

BỘ CÔNG AN  
CỤC CẢNH SÁT QLHC VỀ TRẬT TỰ XÃ HỘI



TÀI LIỆU HƯỚNG DẪN SỬ DỤNG PHẦN QUẢN TRỊ  
PHẦN MỀM DỊCH VỤ CÔNG LIÊN THÔNG

*“Đăng ký khai sinh – Đăng ký thường trú- Cấp thẻ BHYT cho trẻ dưới 6 tuổi  
Đăng ký khai tử - Xóa đăng ký thường trú – Trợ cấp mai táng phí”*

Hà Nội – 2022

## MỤC LỤC

A. GIỚI THIỆU .....	3
B. HƯỚNG DẪN SỬ DỤNG .....	4
I. Kê khai .....	<b>Error! Bookmark not defined.</b>
1. Thủ tục liên thông: Đăng ký khai sinh, Đăng ký thường trú, Cấp thẻ BHYT cho trẻ dưới 6 tuổi.....	5
1.1. Tạo hồ sơ.....	5
1.2. Chính sửa hồ sơ.....	28
1.3. Tra cứu hồ sơ .....	30
2. Thủ tục liên thông: Đăng ký khai tử, Xóa Đăng ký thường trú, Trợ cấp mai táng phí.....	34
2.1. Tạo hồ sơ.....	34
2.2. Chính sửa hồ sơ.....	65
2.3. Tra cứu hồ sơ .....	67

**Mã tài liệu:** DVCLT-HDSD  
**Tên tài liệu:** Tài liệu hướng dẫn sử dụng

**Tác giả:** Bộ Công An  
**Phiên bản:** 1.0

---

## **A. GIỚI THIỆU**

Tài liệu mô tả các hướng dẫn sử dụng cho người dân thực hiện các dịch vụ công trực tuyến liên thông 02 thủ tục hành chính:

- “Đăng ký khai sinh, Đăng ký thường trú, Cấp thẻ BHYT cho trẻ dưới 6 tuổi”
- “Đăng ký khai tử, xóa đăng ký thường trú, hưởng chế độ tử tuất (trợ cấp tuất và trợ cấp mai táng)/hỗ trợ chi phí mai táng/hưởng mai táng phí”

**Mã tài liệu:** DVCLT-HDSD  
**Tên tài liệu:** Tài liệu hướng dẫn sử dụng

**Tác giả:** Bộ Công An  
**Phiên bản:** 1.0

---

## **B. HƯỚNG DẪN SỬ DỤNG**

## 1. Thủ tục liên thông: Đăng ký khai sinh, Đăng ký thường trú, Cấp thẻ BHYT cho trẻ dưới 6 tuổi

### 1.1. Tạo hồ sơ

#### 1 Mô tả

- Mục đích: Cho phép lựa chọn nộp hồ sơ trực tuyến cho dịch vụ công trực tuyến “Đăng ký khai sinh, Đăng ký thường trú, Cấp thẻ BHYT cho trẻ dưới 6 tuổi”
- Điều kiện thực hiện: Người dân đăng nhập thành công vào Cổng DVCQG
- Người thực hiện: người dân
- Cách vào chức năng: Người dân truy cập vào Cổng dịch vụ công Quốc gia theo đường dẫn: <https://dichvucong.gov.vn/>, thực hiện đăng nhập thành công.

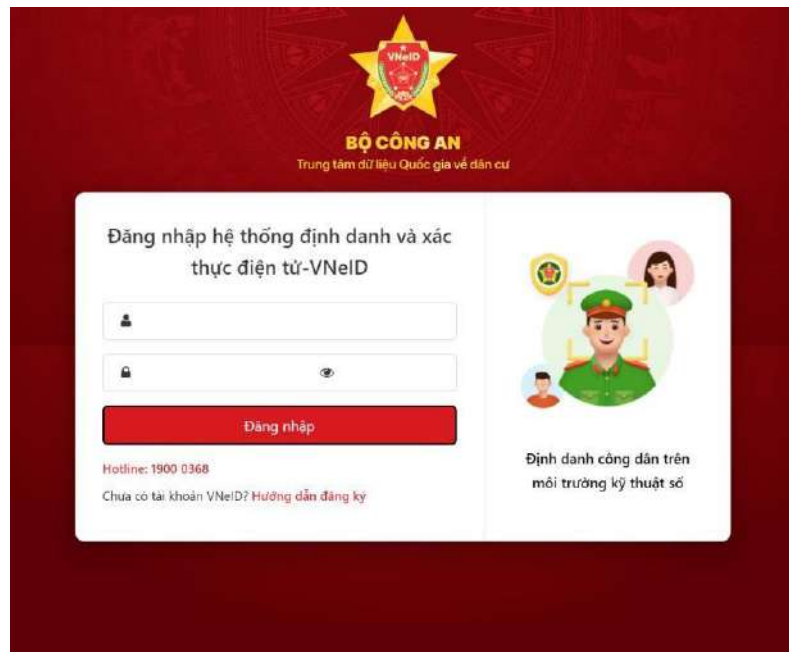


03 phương pháp đăng nhập vào Cổng DVCQG

**Mã tài liệu:** DVCLT-HDSD  
**Tên tài liệu:** Tài liệu hướng dẫn sử dụng

**Tác giả:** Bộ Công An  
**Phiên bản:** 1.0

---



Hình 1. Màn hình đăng nhập bằng tài khoản VNEID

**CÔNG DỊCH VỤ CÔNG QUỐC GIA**  
Kết nối, cung cấp thông tin và dịch vụ công mọi lúc, mọi nơi

### Đăng nhập

CMT/CCCD    Usb ký số    Sim ký số

Tên đăng nhập  
Nhập CMT/CCCD

Mật khẩu  
Nhập mật khẩu

Nhập mã xác thực  
Mã xác thực    3su2wn    ↻

[Quên mật khẩu?](#)

**Đăng nhập**

Hoặc đăng nhập bằng

VNPT SmartCA    QR code

Hình 2. Màn hình đăng nhập bằng tài khoản công DVCQG

- Người dân chọn Dịch vụ công liên thông : Khai sinh, Khai tử

**CÔNG DỊCH VỤ CÔNG QUỐC GIA**  
Kết nối, cung cấp thông tin và dịch vụ công mọi lúc, mọi nơi

Giới thiệu    Thông tin và dịch vụ    Thanh toán trực tuyến    Phản ánh kiến nghị    Thủ tục hành chính    Hỗ trợ

Nhập từ khoá tìm kiếm    Tìm kiếm nâng cao

**Dịch vụ công trực tuyến**

**Kết quả đánh giá Bộ chỉ số phục vụ người dân và doanh nghiệp của bộ, ngành, địa phương**

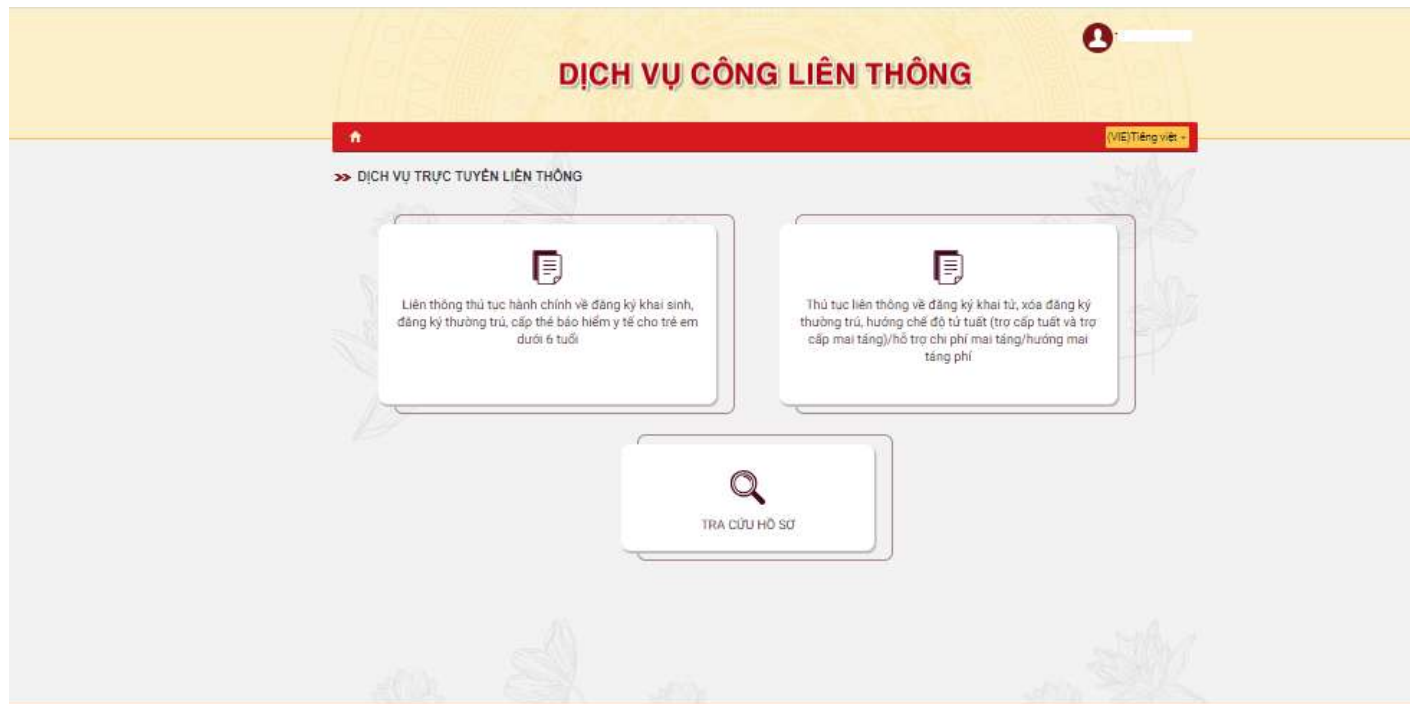
**Dịch vụ công liên thông: Khai sinh, Khai tử**

Hướng dẫn khắc phục lỗi khi đăng ký tài khoản trên Cổng Dịch vụ công quốc gia  
Ngày 29/07/2022

Cung cấp dịch vụ công "Giải quyết hưởng trợ cấp thất nghiệp" trên Cổng...  
Ngày 22/04/2022

Nộp Lệ phí trước bạ và thuế cá nhân trên Cổng Dịch vụ công quốc gia  
Ngày 09/12/2021

Hệ thống sẽ chuyển sang giao diện của Dịch vụ công liên thông. Người dùng chọn Đăng ký khai sinh, Đăng ký thường trú, Cấp thẻ BHYT cho trẻ dưới 6 tuổi



Hệ thống sẽ chuyển sang giao diện kê khai của phần mềm dịch vụ công liên thông đối với thủ tục Đăng ký khai sinh, Đăng ký thường trú, Cấp thẻ BHYT cho trẻ dưới 6 tuổi



## 2. Thao tác chức năng

Người dân thực hiện qua 06 bước để hoàn tất một hồ sơ liên thông Đăng ký khai sinh, Đăng ký thường trú, Cấp thẻ BHYT cho trẻ dưới 6 tuổi.

### a. Thêm mới



- Trang 1: Lựa chọn cơ quan thực hiện

THÊM MỚI HỒ SƠ DỊCH VỤ CÔNG LIÊN THÔNG ĐĂNG KÝ KHAI SINH, ĐĂNG KÝ THƯỜNG TRÚ, CẤP THẺ BHYT CHO TRẺ DƯỚI 6 TUỔI

01 Lựa chọn cơ quan thực hiện

02 Kế khai

03 Xem lại các tờ khai chi tiết

04 Định kèm thành phần hồ sơ

05 Lựa chọn hình thức nhận kết quả

06 Hoàn thành

**Cơ quan thực hiện đăng ký khai sinh**

Tỉnh/Thành phố: Quận/Huyện: Phường/Xã:

Cơ quan thực hiện:

Trường hợp khai sinh:

**Cơ quan thực hiện đăng ký thường trú**  Cùng địa bàn thực hiện đăng ký khai sinh

Tỉnh/Thành phố: Quận/Huyện: Phường/Xã:

Cơ quan thực hiện:

Trường hợp ĐKTT:

**Cơ quan thực hiện cấp thẻ BHYT**

Cơ quan thực hiện:

Hủy Chuyển bước tiếp theo

## DỊCH VỤ CÔNG LIÊN THÔNG

(VN) Tiếng Việt

>> THÊM MỚI HỒ SƠ DỊCH VỤ CÔNG LIÊN THÔNG ĐĂNG KÝ KHAI SINH, ĐĂNG KÝ THƯỜNG TRÚ, CẤP THẺ BHYT CHO TRẺ DƯỚI 6 TUỔI

**01**  
Lựa chọn cơ quan thực hiện

**02**  
Kê khai

**03**  
Xem lại các tờ khai chi tiết

**04**  
Đính kèm thành phần hồ sơ

**05**  
Lựa chọn hình thức nhận kết quả

**06**  
Hoàn thành

**Cơ quan thực hiện đăng ký khai sinh**

Tên/Thành phố*	Quận/Huyện*	Phường/Xã*
Thành phố Hà Nội	Quận Ba Đình	Phường Phúc Xá

Cơ quan thực hiện  
UBND Phường Phúc Xá

**Trường hợp khai sinh\***

- Đã xác định được cả cha lẫn mẹ
- Chưa xác định được mẹ
- Chưa xác định được cha
- Chưa xác định được cả cha lẫn mẹ
- Trẻ bị bỏ rơi

Trường hợp ĐKTT\*

**Cơ quan thực hiện cấp thẻ BHYT**

Cơ quan thực hiện  
BHXH Quận Ba Đình

Hủy Chuyển bước tiếp theo

Giao diện Các Trường hợp khai sinh

**Mã tài liệu:** DVCLT-HDSD  
**Tên tài liệu:** Tài liệu hướng dẫn sử dụng

**Tác giả:** Bộ Công An  
**Phiên bản:** 1.0

**Cơ quan thực hiện đăng ký khai sinh**

Tỉnh/Thành phố \*  
Thành phố Hà Nội

Quận/Huyện \*  
Quận Ba Đình

Phường/Xã \*  
Phường Phúc Xá

Cơ quan thực hiện  
UBND Phường Phúc Xá

Trường hợp khai sinh \*  
Đã xác định được cả cha lẫn mẹ

Con về với cha, mẹ; cha, mẹ là chủ sở hữu chỗ ở hợp pháp

Con về với cha, mẹ; cha, mẹ không là chủ sở hữu chỗ ở hợp pháp

Trẻ em mới sinh về với người giám hộ

Trẻ em về với người thân khác

Đăng ký thường trú tại cơ sở tín ngưỡng, cơ sở tôn giáo

Đăng ký thường trú tại cơ sở trợ giúp xã hội hoặc hộ gia đình nhận chăm sóc, nuôi dưỡng, trợ giúp

**Cơ quan thực hiện cấp thẻ BHYT**

Cơ quan thực hiện  
BHXH Quận Ba Đình

**Hủy** **Chuyển bước tiếp theo**

### Giao diện Các Trường hợp ĐKTT

STT	Thông tin	Thao tác nhập liệu	Bắt buộc
<b>Cơ quan thực hiện đăng ký khai sinh</b>			
1	Tỉnh thành	Người dùng chọn trong danh sách	Có
2	Quận huyện	Người dùng chọn trong danh sách	Có
3	Phường xã	Người dùng chọn trong danh sách	Có
4	Cơ quan thực hiện	Không nhập, hệ thống tự sinh	
5	Trường hợp khai sinh	Người dùng chọn trong danh sách	Có
<b>Cơ quan thực hiện đăng ký thường trú</b>			
6	Cùng địa bàn thực hiện đăng ký khai sinh	Không nhập, hệ thống tự sinh	Không
7	Tỉnh thành	Người dùng chọn trong sách	Có

**Mã tài liệu:** DVCLT-HDSD  
**Tên tài liệu:** Tài liệu hướng dẫn sử dụng

**Tác giả:** Bộ Công An  
**Phiên bản:** 1.0

---

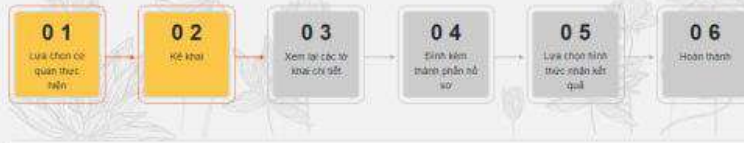
<b>STT</b>	<b>Thông tin</b>	<b>Thao tác nhập liệu</b>	<b>Bắt buộc</b>
8	Quận huyện	Người dùng chọn trong sách	Có
9	Phường xã	Người dùng chọn trong danh sách	Có
10	Cơ quan thực hiện	Không nhập,hệ thống tự sinh	
11	Trường hợp ĐKTT	Người dùng chọn trong danh sách	Có
<b>Cơ quan thực hiện cấp thẻ BHYT</b>			
12	Cơ quan thực hiện	Không nhập,hệ thống tự sinh	
<b>Danh sách các nút</b>			
13	Hủy	Hệ thống đóng quay lại giao diện chi tiết thủ tục trên cổng DVCQG	
14	Chuyển bước tiếp	Hệ thống lưu tạm các thông tin và mở ra giao diện Trang 2	

- Trang 2: Kê khai

# DỊCH VỤ CÔNG LIÊN THÔNG

VIỆT NAM

Trang chủ DVLT / THÊM MỜI HỒ SƠ DỊCH VỤ CÔNG LIÊN THÔNG ĐĂNG KÝ KHAI SINH, ĐĂNG KÝ THƯỜNG TRÚ, CẤP THẺ BHYT CHO TRẺ DƯỚI 6 TUỔI



## Thông tin người yêu cầu

Xác thực với CSDLQG về dân cư

Họ, chữ đệm, tên người yêu cầu \*

Số ĐKKD/CMDT/CCDC \*

Ngày sinh người yêu cầu \*

Nơi sinh \*

Quốc gia \*

Địa chỉ thường trú \*

Quận/Huyện \*

Phường/Xã \*

Chi nhánh \*

Quê quán \*

Số chi nhánh \*

Điện thoại \*

## Thông tin người được khai sinh

Nhập tay  Lấy số từ chứng sinh từ CSDL Bảo hiểm

Mã giấy chứng sinh \*

CCDC/CMDT mẹ \*

Họ, chữ đệm, tên \*

Ngày tháng năm sinh \*

Đời sống \*

## Nơi sinh

Quốc gia \*

Tỉnh/Thành phố \*

Quận/Huyện \*

Phường/Xã \*

Chi nhánh \*

Giới tính \*

Quốc tịch \*

Hôn nhân \*

## Quê quán

Quốc gia \*

Quốc tịch \*

Địa chỉ thường trú \*

Quận/Huyện \*

Phường/Xã \*

Chi nhánh \*

Đã nghỉ cấp bản sao \*  Có  Không

## Thông tin người mẹ đẻ/nhờ mang thai hộ

Xác thực với CSDLQG về dân cư

Nhập lại

Họ, chữ đệm, tên \*

Số CMND/CCDC/ĐKKD \*

Ngày/Tháng/... \* Ngày tháng năm sinh \*

Quốc tịch \*

Dân tộc \*

Nơi cư trú \*

Quốc gia \*

Địa chỉ thường trú \*

Quận/Huyện \*

Phường/Xã \*

Chi nhánh \*

## Thông tin người cha đẻ/nhờ mang thai hộ

Xác thực với CSDLQG về dân cư

Nhập lại

Họ, chữ đệm, tên \*

Số CMND/CCDC/ĐKKD \*

Ngày/Tháng/... \* Ngày tháng năm sinh \*

Quốc tịch \*

Dân tộc \*

Nơi cư trú \*

Quốc gia \*

Cộng tác cư trú về mẹ \*

Tỉnh/Thành phố \*

Quận/Huyện \*

Phường/Xã \*

Chi nhánh \*

## Thông tin đăng ký thường trú

Bà là chủ hộ  Mẹ là chủ hộ

Họ, chữ đệm, tên chủ hộ \*

Số CMND/CCDC/ĐKKD \*

Mã quản hệ của người được khai sinh với chủ hộ \*

## Nơi để nghỉ đăng ký thường trú

Địa chỉ thường trú \*

Quận/Huyện \*

Phường/Xã \*

Chi nhánh \*

## Thông tin cấp thẻ BHYT

Nơi khám chữa bệnh ban đầu \*

Thông tin quản lý bệnh \*

**Mã tài liệu:** DVCLT-HDSD  
**Tên tài liệu:** Tài liệu hướng dẫn sử dụng

**Tác giả:** Bộ Công An  
**Phiên bản:** 1.0

\*Tra cứu thông tin giấy chứng sinh

Bước 1: Chọn tích Lấy dữ liệu chứng sinh từ CSDL Bảo hiểm tại trường Thông tin người được khai sinh

Bước 2: Điền thông tin Mã giấy chứng sinh và CCCD/CMND của mẹ

Bước 3: Chọn Tra cứu để thực hiện tra cứu thông tin khai sinh của người được khai sinh

### Thông tin người được khai sinh

Nhập tay  Lấy dữ liệu chứng sinh từ CSDL Bảo hiểm

Mã giấy chứng sinh \*  CCCD/CMND mẹ \*

Họ, chữ đệm, tên \*  Ngày tháng năm sinh \*

Ghi bảng chữ \*

#### Nơi sinh

Quốc gia \*  
Cộng hòa xã hội chủ nghĩa Việt Nam

Tỉnh/Thành phố \*  Quận/Huyện \*  Phường/Xã \*

Chi tiết

Giới tính \*  Quốc tịch \*  
Việt Nam  Dân tộc \*  
Kinh

#### Quê quán

Quốc gia \*  
Cộng hòa xã hội chủ nghĩa Việt Nam

Tỉnh/Thành phố \*  Quận/Huyện \*  Phường/Xã \*

Chi tiết

Đề nghị cấp bản sao \*  Có  Không  1

Màn hình tra cứu thông tin giấy chứng sinh

\*Lưu ý nếu người dùng không muốn tra cứu thông tin giấy chứng sinh thì có thể tích chọn Nhập tay tại trường Thông tin người được khai sinh

## Thông tin người được khai sinh

Nhập tay  Lấy dữ liệu chứng sinh từ CSDL Bảo hiểm

Họ, chữ đệm, tên \*

Ngày tháng năm sinh \*



Ghi bằng chữ \*

### Nơi sinh

Quốc gia \*

Cộng hòa xã hội chủ nghĩa Việt Nam × ▾

Tỉnh/Thành phố \*

Quận/Huyện \*

Phường/Xã \*

Chi tiết

Giới tính \*

Quốc tịch \*

Việt Nam × ▾

Dân tộc \*

Kinh × ▾

### Quê quán

Quốc gia \*

Cộng hòa xã hội chủ nghĩa Việt Nam × ▾

Tỉnh/Thành phố \*

Thành phố Hà Nội ×

Quận/Huyện

Quận Ba Đình ×

Phường/Xã

Phường Phúc Xá ×

Chi tiết

Đề nghị cấp bản sao \*  Có  Không

Số lượng \*

1

Bản

Không

Màn hình Nhập tay

**Mã tài liệu:** DVCLT-HDSD  
**Tên tài liệu:** Tài liệu hướng dẫn sử dụng

**Tác giả:** Bộ Công An  
**Phiên bản:** 1.0

STT	Thông tin	Thao tác nhập liệu	Bắt buộc
1	Họ, chữ đệm, tên người yêu cầu	Không nhập, hệ thống tự sinh	Có
2	Giấy tờ tùy thân	Không nhập, hệ thống tự sinh	Có
<b>Nơi cư trú</b>			
3	Loại cư trú	Hệ thống tự động hiển thị theo thông tin có trong CSDLQG về dân cư (nếu có)	Có
4	Quốc gia	Hệ thống tự động hiển thị theo thông tin có trong CSDLQG về dân cư (nếu có)	Có
5	Tỉnh thành	Hệ thống tự động hiển thị theo thông tin có trong CSDLQG về dân cư (nếu có)	Có
6	Quận huyện	Hệ thống tự động hiển thị theo thông tin có trong CSDLQG về dân cư (nếu có)	Có
7	Phường xã	Hệ thống tự động hiển thị theo thông tin có trong CSDLQG về dân cư (nếu có)	Có
8	Chi tiết	Hệ thống tự động hiển thị theo thông tin có trong CSDLQG về dân cư (nếu có)	Có
9	Quan hệ với người được khai sinh	Người dùng chọn trong danh sách	Có
10	Số điện thoại	Không nhập, hệ thống tự sinh	Có
11	Email	Không nhập, hệ thống tự sinh	Không
<b>Thông tin người được khai sinh</b>			
12	Họ, chữ đệm, tên	Người dùng nhập từ bàn phím	Có
13	Mã giấy chứng sinh	-Người dùng nhập từ bàn phím mã giấy chứng sinh theo định dạng XXXXX.GCS.ZZZZZ.YY	Có
14	Ngày tháng năm sinh	- Người dùng nhập từ bàn phím hoặc chọn từ lịch biểu. Hỗ trợ nhập dạng ddmmyyyy (khi chuyển sang điều khiển	Có



**Mã tài liệu:** DVCLT-HDSD

**Tác giả:** Bộ Công An

**Tên tài liệu:** Tài liệu hướng dẫn sử dụng

**Phiên bản:** 1.0

		khác thì sẽ tự động hiển thị dd/mm/yyyy và dd/mm/yyyy).	
15	Ghi bằng chữ	Không nhập,hệ thống tự sinh	Có
<b>Nơi sinh</b>			
16	Quốc gia	Người dùng chọn trong danh sách	Có
17	Tỉnh thành	Người dùng chọn trong danh sách	Có
18	Quận huyện	Người dùng chọn trong danh sách	Có
19	Phường xã	Người dùng chọn trong danh sách	Có
20	Chi tiết	Người dùng nhập từ bàn phím	Không
21	Giới tính	Người dùng chọn trong danh sách	Có
22	Dân tộc	Người dùng chọn trong danh sách	Có
23	Quốc tịch	Mặc định giá trị Việt Nam và không cho phép sửa lại.	Có
<b>Quê quán</b>			
24	Quốc gia	Người dùng chọn trong danh sách	Có
25	Tỉnh thành	Người dùng chọn trong danh sách	Có
26	Quận huyện	Người dùng chọn trong danh sách	Không
27	Phường xã	Người dùng chọn trong danh sách	Không
28	Chi tiết	Người dùng nhập từ bàn phím	Không
29	Đề nghị cấp bản sao	Người dùng chọn 1 trong các giá trị: <b>Có</b> – <b>Không</b> . Nếu chọn <b>Có</b> , bắt buộc phải nhập <b>Số lượng</b> . Trường <b>số lượng</b> nhập số nguyên dương $\geq 0$ và $\leq 100$	Có
<b>Thông tin người mẹ đẻ/nhờ mang thai hộ</b>			
30	Họ, chữ đệm và tên	Người dùng nhập từ bàn phím.	Có

**Mã tài liệu:** DVCLT-HDSD  
**Tên tài liệu:** Tài liệu hướng dẫn sử dụng

**Tác giả:** Bộ Công An  
**Phiên bản:** 1.0

31	Số CCCD/ĐDCN	Người dùng nhập từ bàn phím	Có
32	Ngày tháng năm sinh	Cho phép người dùng nhập từ bàn phím hoặc chọn từ lịch biểu.	Có
33	Quốc tịch	Người dùng chọn trong danh sách	Có
34	Dân tộc	Người dùng chọn trong danh sách	Có
<b>Nơi cư trú</b>			
35	Loại cư trú	Người dùng chọn trong danh sách	Có
36	Quốc gia	Người dùng chọn trong danh sách	Có
37	Tỉnh thành	Người dùng chọn trong danh sách	Có
38	Quận huyện	Người dùng chọn trong danh sách	Có
39	Phường xã	Người dùng chọn trong danh sách	Có
40	Chi tiết	Người dùng nhập từ bàn phím	Không
<b>Thông tin người cha đẻ/nhờ mang thai hộ</b>			
41	Họ, chữ đệm và tên	Người dùng nhập từ bàn phím.	Có
42	Số CCCD/ĐDCN	Người dùng nhập từ bàn phím	Có
43	Ngày tháng năm sinh	Cho phép người dùng nhập từ bàn phím hoặc chọn từ lịch biểu.	Có
44	Quốc tịch	Người dùng chọn trong danh sách	Có
45	Dân tộc	Người dùng chọn trong danh sách	Có
<b>Nơi cư trú</b>			
46	Loại cư trú	Người dùng chọn trong danh sách	Có
60	Quốc gia	Người dùng chọn trong danh sách	Có
61	Tỉnh thành	Người dùng chọn trong danh sách	Có

**Mã tài liệu:** DVCLT-HDSD  
**Tên tài liệu:** Tài liệu hướng dẫn sử dụng

**Tác giả:** Bộ Công An  
**Phiên bản:** 1.0

62	Quận huyện	Người dùng chọn trong danh sách	Có
63	Phường xã	Người dùng chọn trong danh sách	Có
64	Chi tiết	Người dùng nhập từ bàn phím	Không
<b>Thông tin đăng ký thường trú</b>			
65	Họ, chữ đệm, tên chủ hộ	Người dùng nhập từ bàn phím	Có
66	Số CCCD/ĐDCN	Người dùng nhập từ bàn phím	Có
67	Quan hệ với chủ hộ	Người dùng chọn trong danh sách	Có
<b>Nơi đề nghị đăng ký thường trú</b>			
68	Tỉnh thành	Không nhập, hệ thống tự sinh	Có
69	Quận huyện	Không nhập, hệ thống tự sinh	Có
70	Phường xã	Không nhập, hệ thống tự sinh	Có
71	Chi tiết	Người dùng nhập từ bàn phím	Có
<b>Thông tin cấp thẻ BHYT</b>			
72	Nơi khám chữa bệnh ban đầu	Người dùng chọn trong danh sách	Có
73	Thông tin giám hộ trên thẻ	Người dùng chọn trong danh sách	Có
<b>Danh sách các nút</b>			
74	Hủy	Hệ thống đóng quay lại giao diện chi tiết thủ tục trên cổng DVCQG	
75	Chuyển bước tiếp	Hệ thống lưu tạm các thông tin và mở ra giao diện Trang 3	
76	Quay lại bước trước	Hệ thống Quay lại giao diện Trang 1	

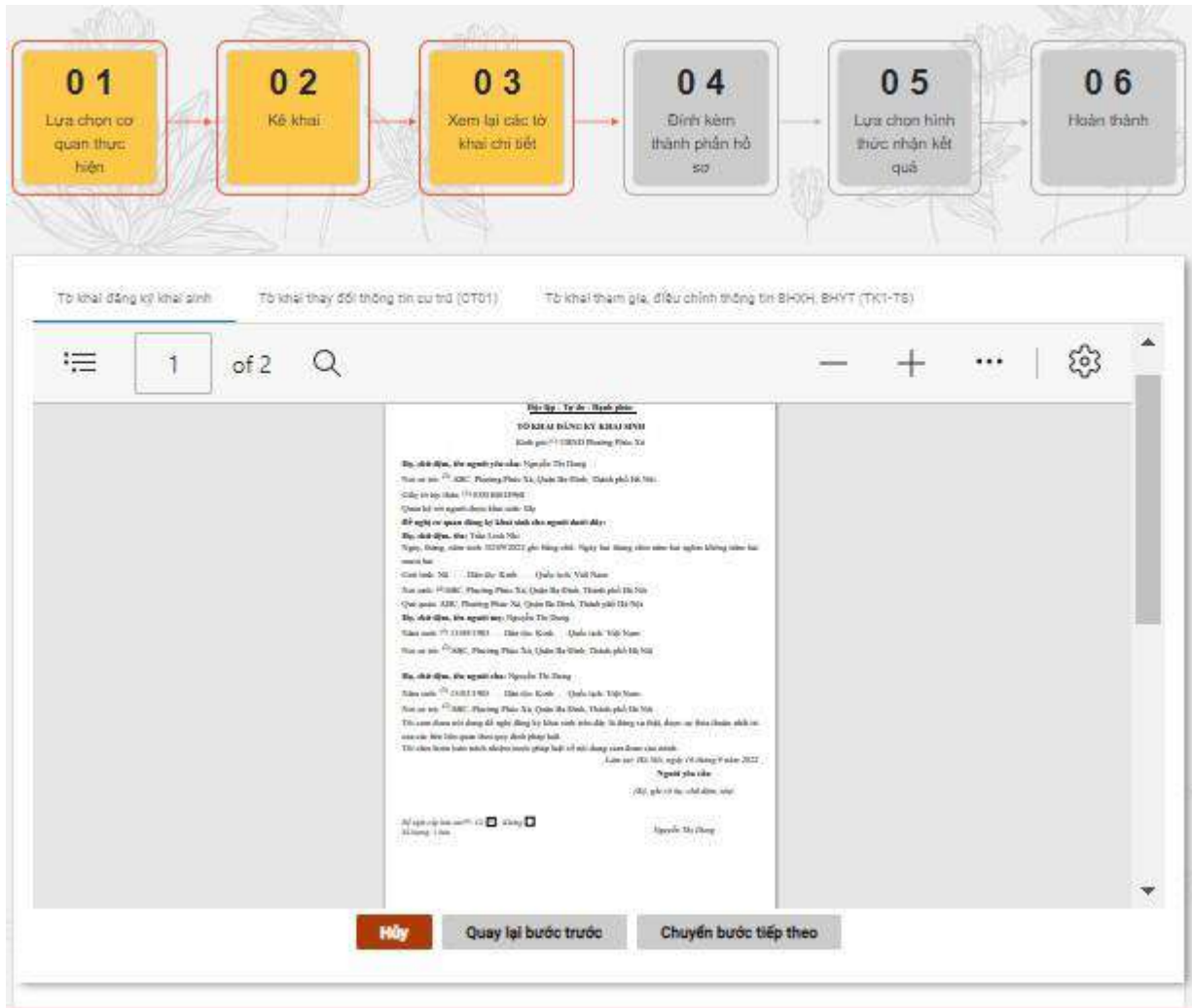
- Trang 3: Xem lại các tờ khai chi tiết

**Mã tài liệu:** DVCLT-HDSD  
**Tên tài liệu:** Tài liệu hướng dẫn sử dụng

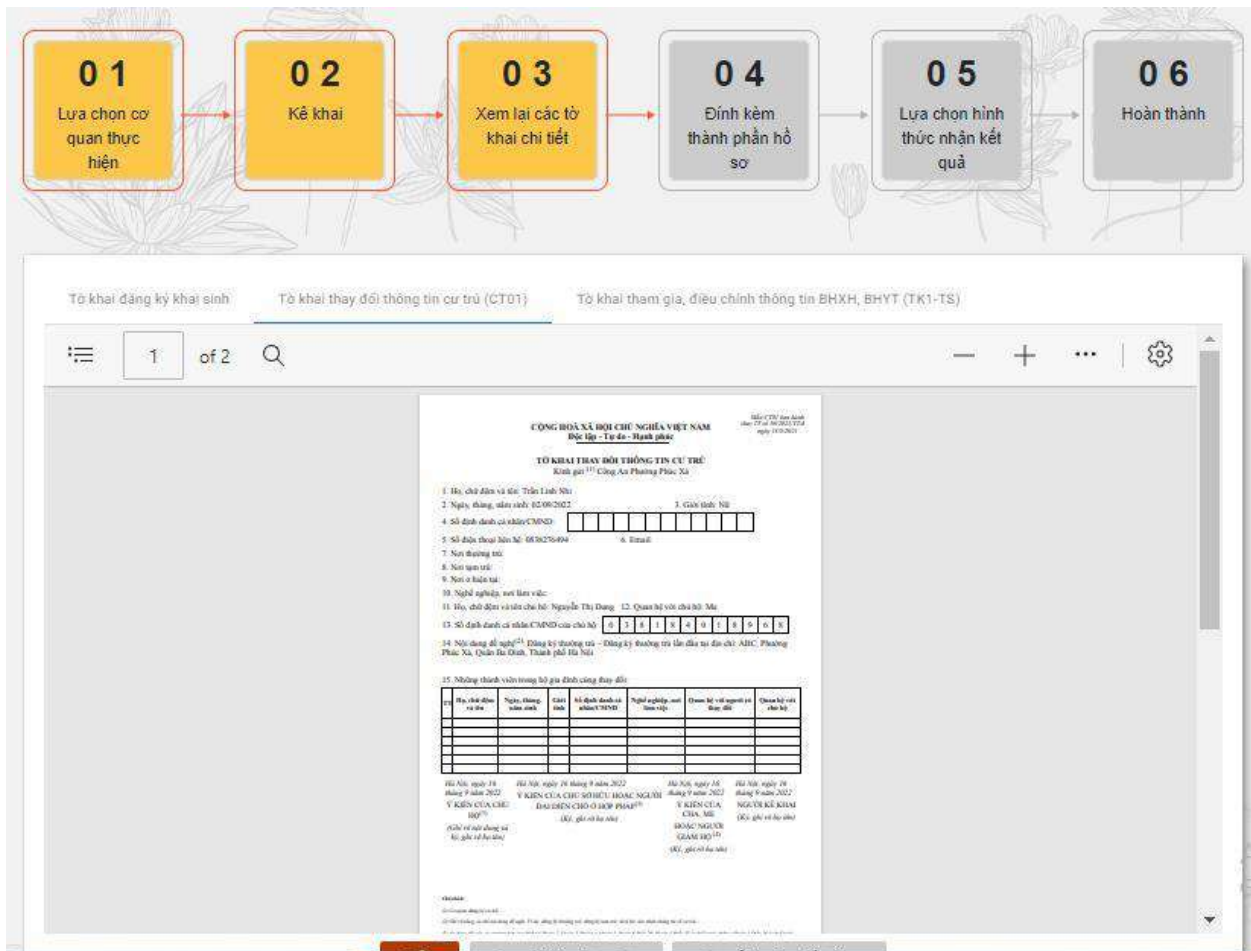
**Tác giả:** Bộ Công An  
**Phiên bản:** 1.0

Các thông tin của tờ khai chi tiết được trích xuất từ các thông tin kê khai ở bước trước. 03 tờ khai tương ứng cho 03 thủ tục đơn: Đăng ký khai sinh, Đăng ký thường trú, Cấp thẻ BHYT cho trẻ dưới 6 tuổi. Người dân thực hiện kiểm tra các thông tin trên tờ khai chi tiết,

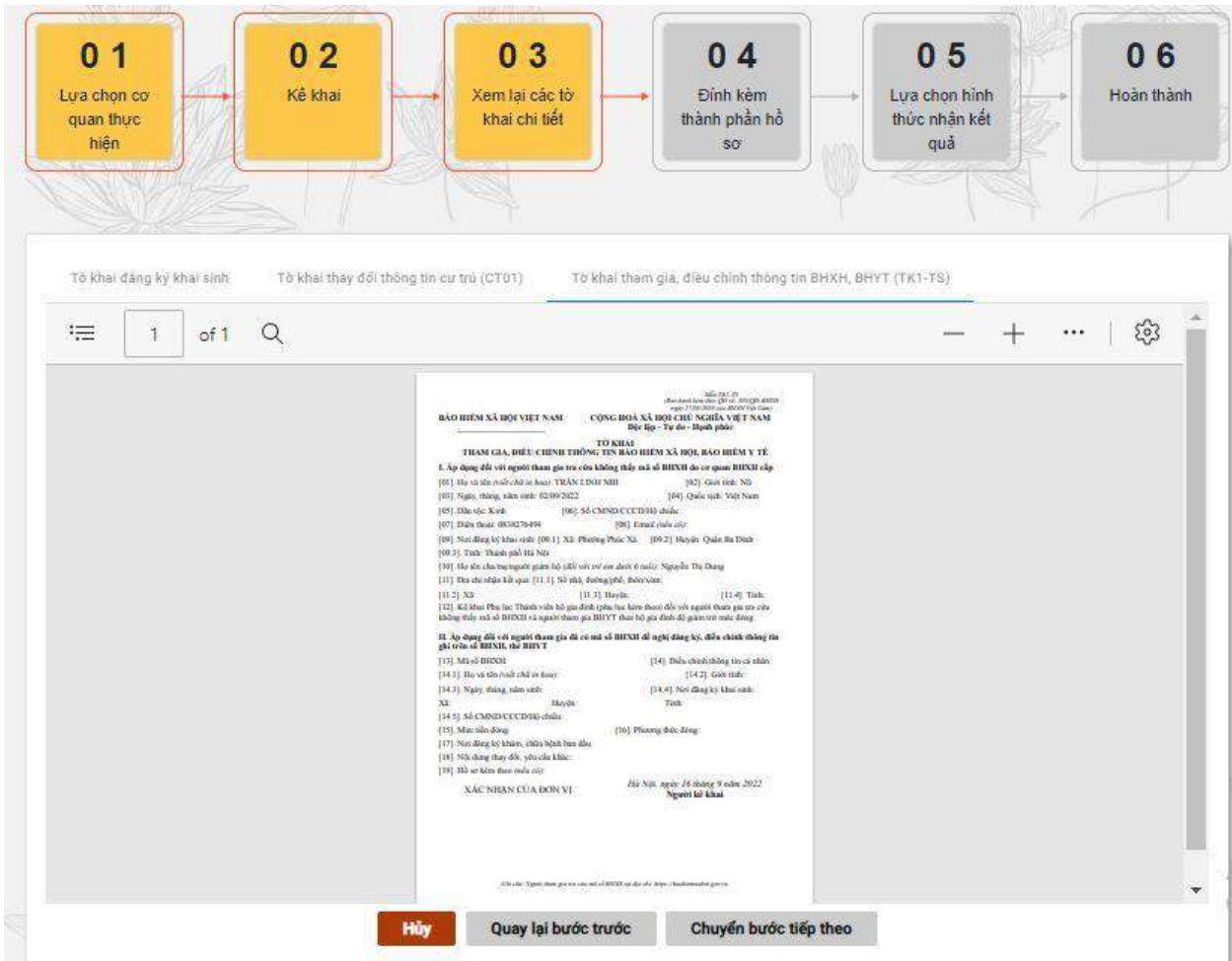
nếu cần chỉnh sửa thì thực hiện bấm vào nút **Quay lại bước trước** để quay lại bước kê khai để thực hiện điều chỉnh lại thông tin.



Giao diện Tờ khai Đăng ký khai sinh



Giao diện Tờ khai thay đổi thông tin cư trú



### Giao diện tờ khai tham gia, điều chỉnh thông tin BHXH, BHYT

Sau khi xem thông tin các tờ khai chi tiết, người dân chuyển sang bước Đính kèm thành phần hồ sơ. Danh sách thành phần hồ sơ được hiển thị tùy theo các trường hợp đăng ký khai sinh, đăng ký thường trú. Trong đó bắt buộc phải nhập các giấy tờ sau:

- Giấy chứng sinh
- Tờ khai thay đổi thông tin về cư trú (CT01)

» THÊM MỚI HỒ SƠ DỊCH VỤ CÔNG LIÊN THÔNG ĐĂNG KÝ KHAI SINH, ĐĂNG KÝ THƯỜNG TRÚ, CẤP THẺ BHYT CHO TRẺ DƯỚI 6 TUỔI

STT	Tên giấy tờ	Số bản	Tệp tin	Mẫu đơn
1	Trường hợp cha, mẹ của trẻ đã đăng ký kết hôn thì phải đính kèm bản chụp Giấy chứng nhận kết hôn (Công dân đính kèm Giấy chứng nhận kết hôn khi đăng ký trực tuyến. Khi đến cơ quan đăng ký hộ tịch nhận kết quả (Giấy khai sinh/bản sao Giấy khai sinh), công dân phải xuất trình bản chính Giấy chứng nhận kết hôn, trừ trường hợp đã tải lên bản điện tử Giấy chứng nhận kết hôn"	1		
2	Bản chụp Văn bản ủy quyền theo quy định của pháp luật trong trường hợp ủy quyền thực hiện việc đăng ký khai sinh (Công dân đăng tải bản chụp văn bản ủy quyền khi đăng ký trực tuyến. Khi đến cơ quan đăng ký hộ tịch nhận kết quả (Giấy khai sinh/bản sao Giấy khai sinh), công dân phải xuất trình bản chính Văn bản ủy quyền"	1		
3	Bản chụp Giấy chứng sinh, Trường hợp không có Giấy chứng sinh thì đăng tải bản chụp văn bản của người làm chứng xác nhận về việc sinh; ; Nếu không có người làm chứng thì phải có bản chụp giấy cam đoan về việc sinh. Khi đến cơ quan đăng ký hộ tịch nhận kết quả (Giấy khai sinh/bản sao Giấy khai sinh), công dân phải nộp bản chính Giấy chứng sinh	1		
4	Trường hợp Cơ sở dữ liệu dân cư, cư trú đã được tích hợp, chia sẻ, kết nối, xác thực công dân không cần đăng tải bản chụp giấy tờ tùy thân. Trường hợp công dân đã có xác thực danh tính điện tử thì công dân không phải xuất trình giấy tờ tùy thân. Trường hợp Cơ sở dữ liệu dân cư, cư trú chưa được tích hợp, chia sẻ, kết nối, xác thực, công dân đăng tải bản chụp Hộ chiếu hoặc Chứng minh nhân dân hoặc Căn cước công dân còn hạn sử dụng khi đăng ký trực tuyến. Công dân xuất trình bản chính giấy tờ tùy thân để đối chiếu khi nhận kết quả tại UBND cấp xã.	1		
5	Trường hợp Cơ sở dữ liệu dân cư, cư trú đã được tích hợp, chia sẻ, kết nối, xác thực thì công dân không cần đăng tải bản chụp giấy tờ chứng minh nơi cư trú. Trường hợp Cơ sở dữ liệu dân cư, cư trú chưa được tích hợp, chia sẻ, kết nối, xác thực, công dân đăng tải bản chụp giấy tờ chứng minh nơi cư trú để xác định thẩm quyền đăng ký khai sinh	1		
6	Tờ khai thay đổi thông tin cư trú (trường hợp trẻ còn bố, mẹ, người giám hộ thì phải có ý kiến đồng ý khi trẻ không ở cùng bố, mẹ, người giám hộ)	1		Tải mẫu

- Trang 4: Đính kèm thành phần hồ sơ

**Mã tài liệu:** DVCLT-HDSD  
**Tên tài liệu:** Tài liệu hướng dẫn sử dụng

**Tác giả:** Bộ Công An  
**Phiên bản:** 1.0

STT	Thông tin	Thao tác nhập liệu	Bắt buộc
<b>Danh sách thành phần hồ sơ</b>			
77	Tên giấy tờ	Không nhập, hệ thống tự sinh	
78	Số bản	Mặc định là 01	
79	Chọn tệp tin	Người dùng chọn trong danh sách	
80	Lưu vào kho cá nhân	Hệ thống tự động lưu tài liệu	
<b>Popup Kho dữ liệu cá nhân</b>			
81	Nội dung tìm kiếm	Người dùng nhập từ bàn phím	
<b>Danh sách tài liệu trong kho dữ liệu cá nhân</b> (Được sắp xếp theo Ngày lưu trữ mới nhất lên trên)			
82	Ngày lưu trữ	Không nhập, hệ thống tự sinh	
83	Tên tài liệu	Không nhập, hệ thống tự sinh	
84	Tệp đính kèm	Không nhập, hệ thống tự sinh	
85		Chọn tài liệu xuống Đính kèm thành phần hồ sơ	
86	Đóng	Tắt popup Kho dữ liệu cá nhân	
<b>Danh sách các nút</b>			
87	Hủy	Hệ thống đóng quay lại giao diện chi tiết thủ tục trên cổng DVCQG	
88	Chuyển bước tiếp	Hệ thống mở ra giao diện Trang 5	
89	Quay lại bước trước	Hệ thống Quay lại giao diện Trang 3	

- Trang 5: Lựa chọn hình thức nhận kết quả

**Hình thức nhận kết quả đăng ký thường trú** Trường hợp khai sinh \*  
Qua cổng thông tin 



**Mã tài liệu:** DVCLT-HDSD  
**Tên tài liệu:** Tài liệu hướng dẫn sử dụng

**Tác giả:** Bộ Công An  
**Phiên bản:** 1.0

**Hình thức nhận kết quả đăng ký thường trú** Trường hợp khai sinh \*  
Đến cơ quan giải quyết để nhận kết quả. ▼

Nơi nhận kết quả \*  
Công An Phường Phúc Xá, Quận Ba Đình, Thành phố Hà Nội

## Giao diện Các Hình thức nhận kết quả đăng ký thường trú

**Hình thức nhận kết quả khai sinh** Đến cơ quan giải quyết để nhận kết quả

Nơi trả kết quả \*  
UBND Phường Phúc Xá, Quận Ba Đình, Thành phố Hà Nội

**Hình thức nhận kết quả đăng ký thường trú** Trường hợp khai sinh \*  
Qua cổng thông tin ▼

**Hình thức nhận thẻ BHYT**  Chỉ nhận bản điện tử của thẻ BHYT trên cổng DVC Quốc gia

Bản giấy Tại nơi nhận kết quả khai sinh (UBND) ▼

Nơi nhận kết quả \*  
UBND Phường Phúc Xá, Quận Ba Đình, Thành phố Hà Nội

Nhập mã kiểm tra \*

Tôi cam đoan nội dung đề nghị trên đây là đúng sự thật, được sự thỏa thuận nhất trí của các bên liên quan theo quy định pháp luật. Tôi chịu hoàn toàn trách nhiệm trước pháp luật về nội dung cam đoan của mình.

## Giao diện Các Hình thức nhận kết quả thẻ BHYT

STT	Thông tin	Thao tác nhập liệu	Bắt buộc
-----	-----------	--------------------	----------

**Mã tài liệu:** DVCLT-HDSD  
**Tên tài liệu:** Tài liệu hướng dẫn sử dụng

**Tác giả:** Bộ Công An  
**Phiên bản:** 1.0

<b>Hình thức nhận kết quả đăng ký khai sinh</b>			
90	Hình thức nhận kết quả đăng ký khai sinh	Mặc định hiển thị “Đến cơ quan giải quyết để nhận kết quả” và không cho phép sửa lại	Có
91	Nơi trả kết quả	Mặc định hiển thị = Cơ quan thực hiện đăng ký khai sinh và không cho phép sửa lại	
<b>Hình thức nhận kết quả đăng ký thường trú</b>			
92	Hình thức nhận kết quả đăng ký thường trú	Người dùng chọn trong danh sách	Có
93	Tỉnh thành	Người dùng chọn trong danh sách. Khi hình thức nhận kết quả đăng ký thường trú = Dịch vụ bưu chính công ích	
94	Quận huyện	Người dùng chọn trong danh sách. Khi hình thức nhận kết quả đăng ký thường trú = Dịch vụ bưu chính công ích	
95	Phường xã	Người dùng chọn trong danh sách. Khi hình thức nhận kết quả đăng ký thường trú = Dịch vụ bưu chính công ích	
96	Chi tiết	Người dùng chọn trong danh sách. Khi hình thức nhận kết quả đăng ký thường trú = Dịch vụ bưu chính công ích	
97	Qua cổng thông tin	Không nhập, hệ thống tự sinh	
98	Đến cơ quan giải quyết để nhận kết quả.	Không nhập, hệ thống tự sinh	
99	Email	Người dùng nhập từ bàn phím	
<b>Hình thức nhận thẻ BHYT</b>			
100	Hình thức nhận thẻ BHYT	Người dùng chọn trong danh sách	Có

**Mã tài liệu:** DVCLT-HDSD

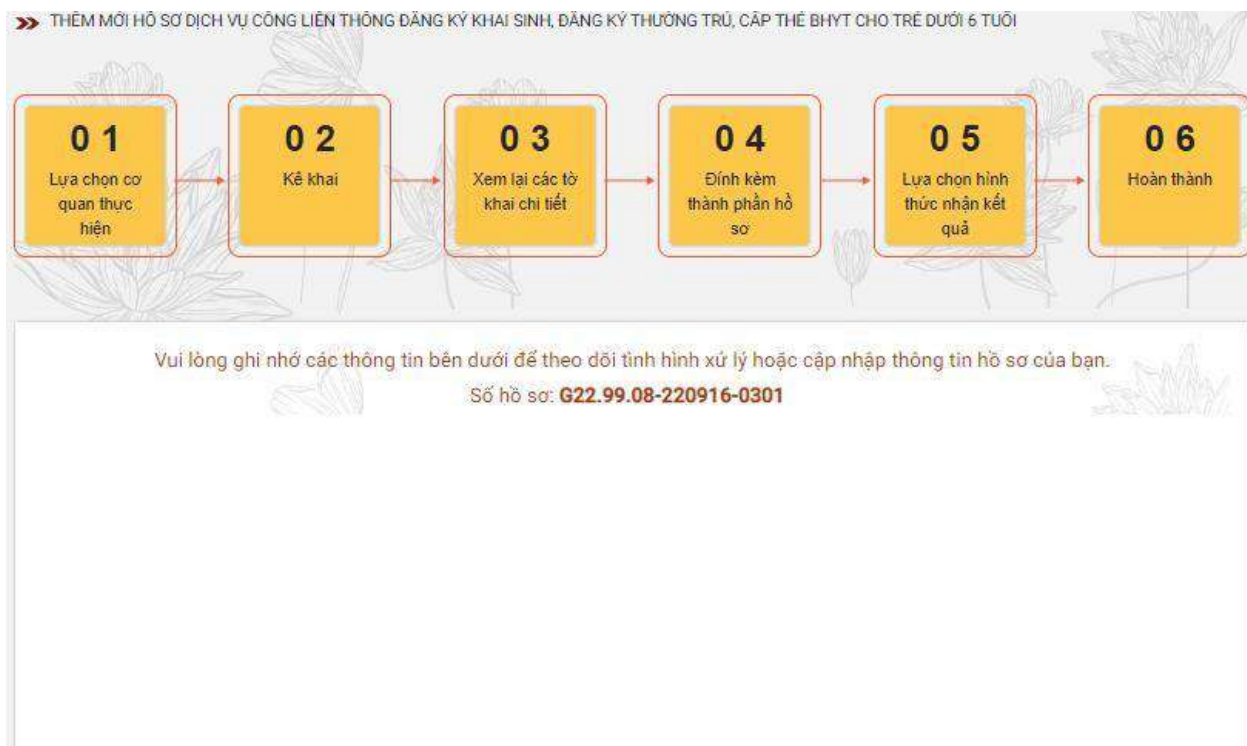
**Tác giả:** Bộ Công An

**Tên tài liệu:** Tài liệu hướng dẫn sử dụng

**Phiên bản:** 1.0

101	Tỉnh thành	Người dùng chọn trong danh sách. Khi hình thức nhận thẻ BHYT = Dịch vụ bưu chính công ích	Có
102	Quận huyện	Người dùng chọn trong danh sách. Khi hình thức nhận thẻ BHYT = Dịch vụ bưu chính công ích	Có
103	Phường xã	Người dùng chọn trong danh sách. Khi hình thức nhận thẻ BHYT = Dịch vụ bưu chính công ích	Có
104	Chi tiết	Người dùng nhập từ bàn phím. Khi hình thức nhận thẻ BHYT = Dịch vụ bưu chính công ích	Có
105	Tại nơi nhận kết quả khai sinh (UBND)	Không nhập, hệ thống tự sinh	Có
106	Tại cơ quan BHXH cấp thẻ BHYT	Không nhập, hệ thống tự sinh	Có
107	Mã xác nhận	Nhập theo mã xác nhận ngẫu nhiên	Có
108	Check box cam đoan	Cho phép người dùng check chọn.	Có
<b>Danh sách các nút</b>			
109	Hủy	Hệ thống đóng quay lại giao diện chi tiết thủ tục trên cổng DVCQG	Có
110	Chuyển bước tiếp	Hệ thống mở ra giao diện Trang 6	Có
111	Quay lại bước trước	Hệ thống Quay lại giao diện Trang 4	Có

- Trang 6: Hoàn Thành



## 1.2. *Chỉnh sửa hồ sơ*

### 1. Mô tả

- Mục đích: Cho phép chỉnh sửa hồ sơ trực tuyến cho dịch vụ công trực tuyến “Đăng ký khai sinh, Đăng ký thường trú, Cấp thẻ BHYT cho trẻ dưới 6 tuổi” khi hồ sơ liên thông ở trạng thái yêu cầu bổ sung giấy tờ.
- Điều kiện thực hiện: Người dùng được cấp quyền truy cập chức năng
- Người thực hiện: người dân
  - a. Chỉnh sửa
    - i. Bước 1: Tại màn hình chỉnh sửa, người dùng nhập các thông tin kê khai
    - ii. Bước 2: Chọn “Lưu” để lưu thông tin thay đổi

Chức năng: **CHÍNH SỬ HỒ SƠ KINH**

Mã hồ sơ: 022.95.06.220/02-0343 | Tên đơn vị: Liên thông thủ tục hành chính về đăng ký khai sinh | Ngày mở đơn: 22/09/2022

**Cơ quan thực hiện đăng ký khai sinh**

Địa điểm: Thành phố Hà Nội | Quận huyện: Quận Ba Đình | Phường xã: Phường Phúc Xá

Đơn vị thực hiện: UBND Phường Phúc Xá | Người làm đơn: Kíp xác định được có cha tên mẹ

**Cơ quan thực hiện đăng ký thường trú** | Cộng địa bản thực hiện đăng ký khai sinh

Địa điểm: Tỉnh Lào Cai | Quận huyện: Thành phố Lào Cai | Phường xã: Phường Duyên Hải

Đơn vị thực hiện: Công An Phường Duyên Hải

Thông tin người yêu cầu

Họ tên: Nguyễn Văn Tuấn | Ngày sinh: 22/09/2022

Nơi cư trú: Công hòa xã hội chủ nghĩa Việt Nam

Địa điểm: Thành phố Hà Nội | Quận huyện: Quận Ba Đình | Phường xã: Phường Phúc Xá

Giới tính: Nam | Số chứng minh nhân dân: M: | Email: Email

**Thông tin người được khai sinh**

Họ tên: CHU VĂN ANH | Ngày sinh: 22/09/2022

Ngày hai mươi hai tháng chín năm hai nghìn không trăm hai mươi hai

Nơi sinh: Công hòa xã hội chủ nghĩa Việt Nam

Địa điểm: Thành phố Hà Nội | Quận huyện: Quận Ba Đình | Phường xã: Phường Phúc Xá

Chức vụ: Chưa có

Dù nghỉ cấp bản sao:  Có |  Không

**Thông tin người mẹ đẻ/nhờ mang thai hộ**

Họ tên: Nguyễn Văn Tuấn | Ngày sinh: 22/09/2022

Nơi cư trú: Công hòa xã hội chủ nghĩa Việt Nam

Địa điểm: Thành phố Hà Nội | Quận huyện: Quận Ba Đình | Phường xã: Phường Phúc Xá

Chức vụ: Chưa có

**Thông tin đăng ký thường trú**

Họ tên: CHU VĂN ANH | Ngày sinh: 22/09/2022

Địa điểm: Thành phố Hà Nội | Quận huyện: Quận Ba Đình | Phường xã: Phường Phúc Xá

Chức vụ: Chưa có

**Xem tờ khai chi tiết**

**Danh sách thành phần hồ sơ**

STT	Tên giấy tờ	Số bản	Tệp tin	Mẫu đơn
1	Trương hợp cha, mẹ của trẻ đã đăng ký kết hôn thì phải đính kèm bản chụp Giấy chứng nhận kết hôn (trong đơn đăng ký khai sinh phải đính kèm bản chụp Giấy khai sinh) để cơ quan đăng ký hộ tịch quản lý quá (Giấy khai sinh của Công khai sinh), công dân phải xuất trình bản chính (Bản chính hoặc bản điện tử)	1	<input type="button" value="Chọn file"/>	
2	Bản chụp Văn bản ủy quyền theo quy định của pháp luật trong trường hợp ủy quyền thực hiện việc đăng ký khai sinh (trong đơn đăng ký khai sinh phải đính kèm bản chụp Văn bản ủy quyền theo quy định của pháp luật, công dân có quyền đăng ký hộ tịch nhân kết quả (Giấy khai sinh, bản sao Giấy khai sinh), công dân phải xuất trình bản chính (Văn bản ủy quyền) (Bản chính)	1	<input type="button" value="Chọn file"/>	
3	Bản chụp Giấy chứng sinh, Trường hợp không có Giấy chứng sinh thì đăng tải bản chụp bản bản của người làm chứng xác nhận về việc sinh, nếu không có người làm chứng thì phải có bản chụp giấy cam đoan về việc sinh, trừ đến cơ quan đăng ký hộ tịch nhân kết quả (Giấy khai sinh/bản sao (Giấy khai sinh), công dân phải xuất trình bản chính (Giấy chứng sinh) (Bản chính)	1	<input type="button" value="Chọn file"/>	
4	Trường hợp Cơ sở dữ liệu dân cư, cơ sở dữ liệu được tích hợp chưa kết nối xác thực thì công dân không cần đăng tải bản chụp giấy xác minh nội dung hồ sơ. Trường hợp Cơ sở dữ liệu dân cư, cơ sở dữ liệu được tích hợp, chưa kết nối, xác thực, công dân đăng tải bản chụp Hộ chiếu hoặc Chứng minh nhân dân hoặc Căn cước công dân còn hạn sử dụng khi đăng ký khai sinh. Công dân xuất trình bản chính giấy tờ thay thế để định danh và quản lý kết quả (Bản chính hoặc bản sao)	1	<input type="button" value="Chọn file"/>	
5	Trường hợp Cơ sở dữ liệu dân cư, cơ sở dữ liệu được tích hợp, chưa kết nối, xác thực thì công dân không cần đăng tải bản chụp giấy xác minh nội dung hồ sơ. Trường hợp Cơ sở dữ liệu dân cư, cơ sở dữ liệu được tích hợp, chưa kết nối, xác thực, công dân đăng tải bản chụp giấy xác minh nội dung hồ sơ để xác định thẩm quyền đăng ký khai sinh (Bản chính hoặc bản sao)	1	<input type="button" value="Chọn file"/>	
6	Tờ khai thay đổi thông tin cơ sở trú (Bản chính)	1	<input type="button" value="Chọn file"/>	
7	Giấy họ, tên, chữ đệm, họ tên thân với chủ hộ, thành viên hộ gia đình (Bản chính)	1	<input type="button" value="Chọn file"/>	
8	Giấy họ, tên, chữ đệm, họ tên thân với chủ hộ, thành viên hộ gia đình (Bản chính)	1	<input type="button" value="Chọn file"/>	
9	Hộ chiếu Việt Nam (Bản chính)	1	<input type="button" value="Chọn file"/>	

**Hình thức nhận kết quả khai sinh** | Đơn cơ quan giải quyết dự nhận kết quả

Mã hồ sơ: 022.95.06.220/02-0343 | Quận huyện: Quận Ba Đình | Thành phố Hà Nội

**Hình thức nhận thẻ BHYT** |  Nhận tiền tu thẻ BHYT |  Nhận giấy | Dịch vụ tư vấn chính công ích |  Các phí dịch vụ, lưu trữ chi do người dân tự trả

Địa điểm: Thành phố Hà Nội | Quận huyện: Quận Ba Đình | Phường xã: Phường Phúc Xá

Giới tính: Nam | Số chứng minh nhân dân: M: | Email: Email

Ngày mở đơn: 22/09/2022

Tôi cam đoan nội dung đề nghị bên đây là đúng sự thật, được sự thỏa thuận nhất trí của các bên liên quan theo quy định pháp luật. Tôi chịu hoàn toàn trách nhiệm trước pháp luật về nội dung cam đoan của mình.

### 1.3. Tra cứu hồ sơ

#### 1. Mô tả

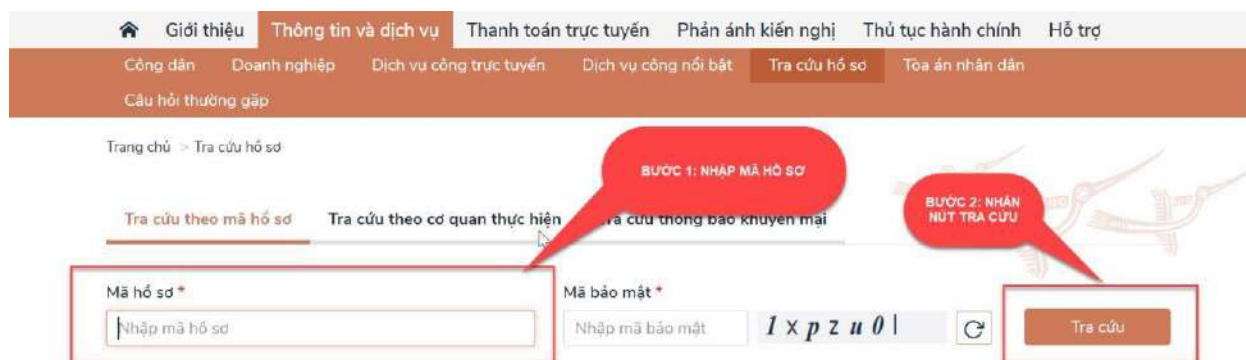
- Mục đích: Cho phép tra cứu các thông tin hồ sơ đối với hồ sơ “Đăng ký khai sinh, Đăng ký thường trú, Cấp thẻ BHYT cho trẻ dưới 6 tuổi”
- Điều kiện thực hiện: Người dùng được cấp quyền truy cập chức năng
- Người thực hiện: người dân

#### 1.3.1. Tra cứu từ Thông tin và dịch vụ

- i. Bước 1: Sau khi đăng nhập vào Cổng DVC Quốc gia, người dân vào phần **Tra cứu hồ sơ** tại thẻ thông tin **Thông tin và dịch vụ**



#### ii. Bước 2: Thực hiện Tra cứu

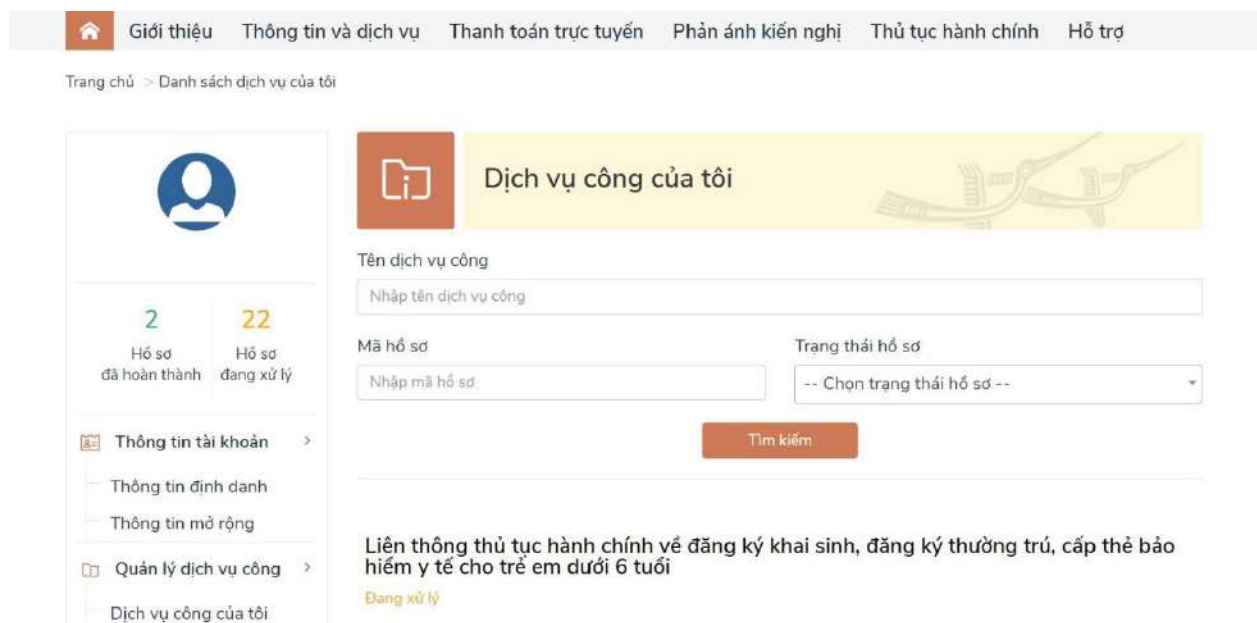


#### 1.3.2. Tra cứu từ Thông tin và dịch vụ: cần xác thực

- iii. Bước 1: Sau khi đăng nhập vào Cổng DVC Quốc gia, người dân vào phần **Thông tin của tôi** tại thẻ tài khoản cá nhân



#### iv. Bước 2: Thực hiện Tra cứu



- Nhập các thông tin cần tìm kiếm
- Nhấn nút Tìm kiếm

b. Xem chi tiết giấy tờ hồ sơ đã nộp, giấy tờ kết quả  
Nhấn vào nút **Xem giấy tờ** để thực hiện

**Mã tài liệu:** DVCLT-HDSD  
**Tên tài liệu:** Tài liệu hướng dẫn sử dụng

**Tác giả:** Bộ Công An  
**Phiên bản:** 1.0

- Thông tin mở rộng
- Quản lý dịch vụ công >
- Dịch vụ công của tôi
- Tiền ích
- Liên kết tài khoản
- Thông báo (0)

Liên thông thủ tục hành chính về đăng ký khai sinh, đăng ký thường trú, cấp thẻ bảo hiểm y tế cho trẻ em dưới 6 tuổi

Đang xử lý

Mã HS: G22.99.08-221118-1066  
Đơn vị thực hiện: DVC liên thông  
Ngày tiếp nhận: 18/11/2022

XEM CHI TIẾT GIẤY TỜ

Thao tác

Thủ tục liên thông về đăng ký khai tử, xóa đăng ký thường trú, hưởng chế độ tử tuất (trợ cấp tuất và trợ cấp mai táng)/hỗ trợ chi phí mai táng/hưởng mai táng phí

Đang xử lý

Mã HS: G22.99.09-221116-1065  
Đơn vị thực hiện: DVC liên thông  
Ngày tiếp nhận: 16/11/2022

Thao tác

Thủ tục liên thông về đăng ký khai tử, xóa đăng ký thường trú, hưởng chế độ tử tuất (trợ cấp tuất và trợ cấp mai táng)/hỗ trợ chi phí mai táng/hưởng mai táng phí

Xem nội dung giấy tờ

### Xem giấy tờ

Giấy tờ đã nộp

STT	Tên giấy tờ	Tải về
1	20221118105207-Tranh-to-mau-cac-con-vat.jpg	Tải về
2	20221118105207-tranh-to-mau-cac-con-vat-song-trong-rung.jpg	Tải về
3	ToKhaiDangKyKhaiSinh-20221118105207.pdf	Tải về
4	ToKhaiThayDoiThongTinCuTru-20221118105207.pdf	Tải về
5	ToKhaiMauTk1TheoQd505-20221118105207.pdf	Tải về

NHẤN TẢI GIẤY TỜ VỀ MÁY CÁ NHÂN

Kết quả xử lý

STT	Tên tệp	Xem chi tiết
1	CT08-DangKy-ThuongTru-202211181	Xem chi tiết
2	TheBHYT-20221118163042.pdf	Xem chi tiết
3	GiayKhaiSinh-20221118114659.pdf	Xem chi tiết

NHẤN XEM CHI TIẾT GIẤY TỜ KẾT QUẢ

c. Xem chi tiết trạng thái hồ sơ đơn



**Mã tài liệu:** DVCLT-HDSD  
**Tên tài liệu:** Tài liệu hướng dẫn sử dụng

**Tác giả:** Bộ Công An  
**Phiên bản:** 1.0

Thông tin mở rộng

- Quản lý dịch vụ công >
- Dịch vụ công của tôi
- Tiện ích
- Liên kết tài khoản
- Thông báo (0)

**Liên thông thủ tục hành chính về đăng ký khai sinh, đăng ký thường trú, cấp thẻ bảo hiểm y tế cho trẻ em dưới 6 tuổi**  
Đang xử lý

Mã HS	Đơn vị thực hiện	Ngày tiếp nhận	Thao tác
G22.99.08-221118-1066	DVC liên thông	18/11/2022	

**Thủ tục liên thông về đăng ký khai tử, xóa đăng ký thường trú, hưởng chế độ tử tuất (trợ cấp tuất và trợ cấp mai táng)/hỗ trợ chi phí mai táng/hưởng mai táng phí**  
Đang xử lý

Mã HS	Đơn vị thực hiện	Ngày tiếp nhận	Thao tác
G22.99.09-221116-1065	DVC liên thông	16/11/2022	

**Thủ tục liên thông về đăng ký khai tử, xóa đăng ký thường trú, hưởng chế độ tử tuất (trợ cấp tuất và trợ cấp mai táng)/hỗ trợ chi phí mai táng/hưởng mai táng phí**  
Đã trả kết quả

Mã HS	Đơn vị thực hiện	Ngày tiếp nhận	Ngày trả	Thao tác
G22.99.09-221116-1089	DVC liên thông	16/11/2022	N/A	

### 1.3.3. Tra cứu trạng thái hồ sơ từ Dịch vụ công liên thông

Bước 1: Tại màn hình Dịch vụ công liên thông chọn Tra cứu hồ sơ

**DỊCH VỤ CÔNG LIÊN THÔNG**

(VIE)Tiếng việt

>> DỊCH VỤ TRỰC TUYẾN LIÊN THÔNG

Liên thông thủ tục hành chính về đăng ký khai sinh, đăng ký thường trú, cấp thẻ bảo hiểm y tế cho trẻ em dưới 6 tuổi

Thủ tục liên thông về đăng ký khai tử, xóa đăng ký thường trú, hưởng chế độ tử tuất (trợ cấp tuất và trợ cấp mai táng)/hỗ trợ chi phí mai táng/hưởng mai táng phí

**TRA CỨU HỒ SƠ**

Activate Go to Settings

Bước 2: Thực hiện Tra cứu

# DỊCH VỤ CÔNG LIÊN THÔNG

Home icon | (VIE) Tiếng Việt

>> TRA CỨU HỒ SƠ

Thông tin tra cứu

1. Nhập mã số hs liên thông tại đây

Mã hồ sơ liên thông \*  
G22.99.09-230623-0013

Mã xác nhận \*  
Mã xác nhận  
Trường không được để trống

2. Nhập mã xác nhận tại đây

3. Chọn Tra cứu

TR | K | C

Tra cứu

## 2. Thủ tục liên thông: Đăng ký khai tử, Xóa Đăng ký thường trú, Trợ cấp mai táng phí

### 2.1. Tạo hồ sơ

#### 1 Mô tả

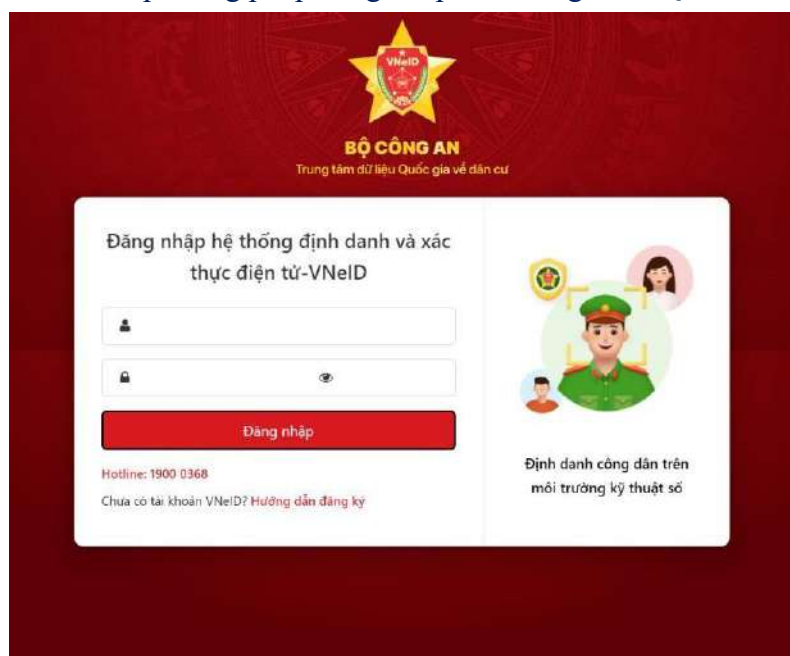
- Mục đích: Cho phép lựa chọn nộp hồ sơ trực tuyến cho dịch vụ công trực tuyến “Đăng ký khai tử, Xóa đăng ký thường trú, Trợ cấp mai táng phí”
- Điều kiện thực hiện: Người dân đăng nhập thành công vào Cổng DVCQG
- Người thực hiện: người dân
- Cách vào chức năng: Người dân truy cập vào Cổng dịch vụ công Quốc gia theo đường dẫn: <https://dichvucong.gov.vn/>, thực hiện đăng nhập thành công.

**Mã tài liệu:** DVCLT-HDSD  
**Tên tài liệu:** Tài liệu hướng dẫn sử dụng

**Tác giả:** Bộ Công An  
**Phiên bản:** 1.0



03 phương pháp đăng nhập vào Cổng DVCCQG



Hình 3. Màn hình đăng nhập bằng tài khoản VNeID

**CÔNG DỊCH VỤ CÔNG QUỐC GIA**  
Kết nối, cung cấp thông tin và dịch vụ công mọi lúc, mọi nơi

**Đăng nhập**

CMT/CCCD    Usb ký số    Sim ký số

Tên đăng nhập  
Nhập CMT/CCCD

Mật khẩu  
Nhập mật khẩu

Nhập mã xác thực  
Mã xác thực    3su2wn    ↻

[Quên mật khẩu?](#)

**Đăng nhập**

Hoặc đăng nhập bằng

VNPT SmartCA    QR code

Hình 4. Màn hình đăng nhập bằng tài khoản công DVCQG

- Người dân chọn Dịch vụ công liên thông : Khai sinh, Khai tử

**CÔNG DỊCH VỤ CÔNG QUỐC GIA**  
Kết nối, cung cấp thông tin và dịch vụ công mọi lúc, mọi nơi

Giới thiệu    Thông tin và dịch vụ    Thanh toán trực tuyến    Phản ánh kiến nghị    Thủ tục hành chính    Hỗ trợ

Nhập từ khoá tìm kiếm    Tìm kiếm nâng cao

**Dịch vụ công trực tuyến**

**Kết quả đánh giá Bộ chỉ số phục vụ người dân và doanh nghiệp của bộ, ngành, địa phương**

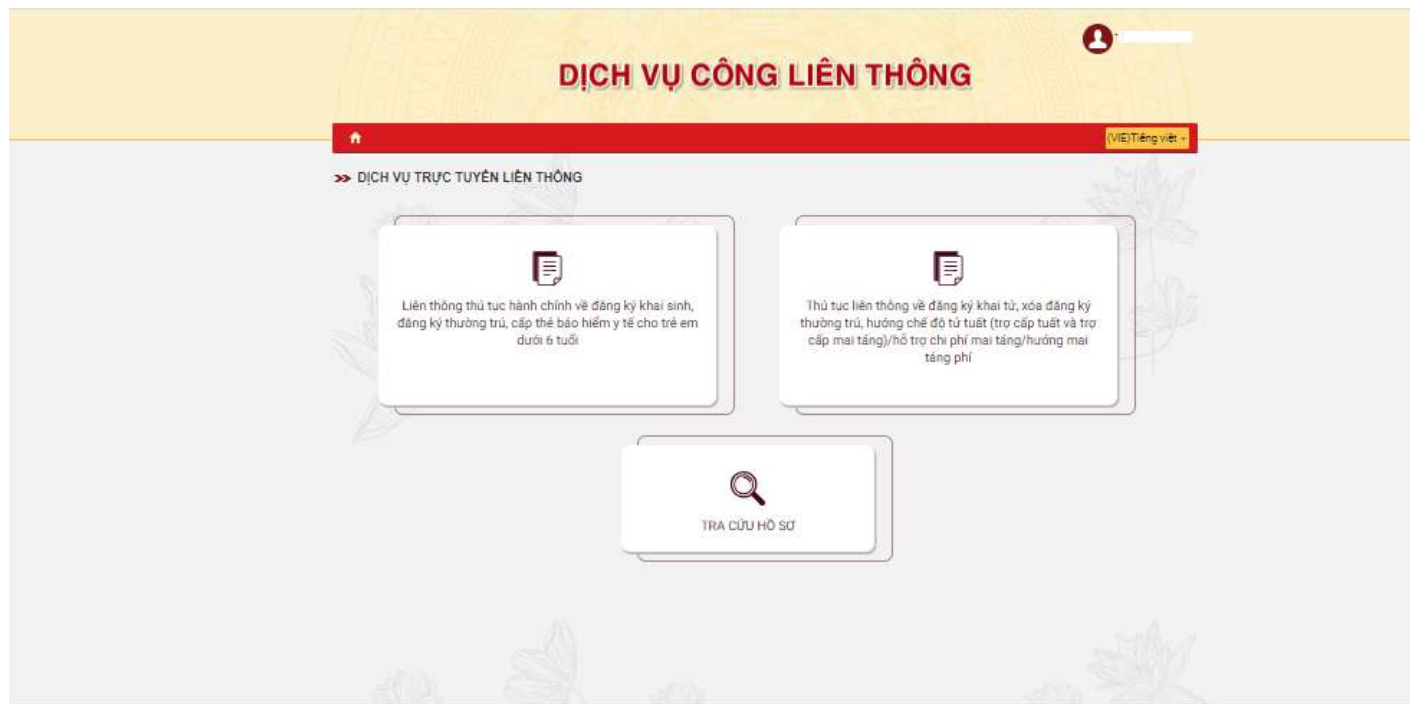
**Dịch vụ công liên thông: Khai sinh, Khai tử**

Hướng dẫn khắc phục lỗi khi đăng ký tài khoản trên Cổng Dịch vụ công quốc gia  
Ngày 29/07/2022

Cung cấp dịch vụ công "Giải quyết hưởng trợ cấp thất nghiệp" trên Cổng...  
Ngày 22/04/2022

Nộp Lệ phí trước bạ và thuế cá nhân trên Cổng Dịch vụ công quốc gia  
Ngày 09/12/2021

Hệ thống sẽ chuyển sang giao diện của Dịch vụ công liên thông. Người dùng chọn thủ tục Đăng ký khai tử, Xóa Đăng ký thường trú, Trợ cấp mai táng phí



Hệ thống sẽ chuyển sang giao diện kê khai của phần mềm dịch vụ công liên thông đối với thủ tục Đăng ký khai tử, Xóa Đăng ký thường trú, Trợ cấp mai táng phí

## 2. Thao tác chức năng

Người dân thực hiện qua 06 bước để hoàn tất một hồ sơ liên thông Đăng ký khai tử, Xóa Đăng ký thường trú, Trợ cấp mai táng phí

### a. Thêm mới

- Trang 1: Lựa chọn cơ quan thực hiện



**Cơ quan thực hiện đăng ký khai tử**

Tỉnh/Thành phố \* Quận/Huyện \* Phường/Xã \*

Cơ quan thực hiện \*

**Cơ quan thực hiện xóa đăng ký thường trú**

Cùng địa bàn thực hiện đăng ký khai tử

Tỉnh/Thành phố \* Quận/Huyện \* Phường/Xã \*

Cơ quan thực hiện \*

**Cơ quan thực hiện trợ cấp mai táng phí**

Đối tượng hưởng trợ cấp mai táng phí \*

Hủy

Chuyển bước tiếp theo

### Giao diện Các đối tượng hưởng trợ cấp mai táng phí

**DỊCH VỤ CÔNG LIÊN THÔNG**

Trang chủ DVCLT / THÊM MỚI HỒ SƠ DỊCH VỤ CÔNG LIÊN THÔNG ĐĂNG KÝ KHAI TỬ, XÓA ĐĂNG KÝ THƯỜNG TRÚ, TRỢ CẤP MAI TÁNG PHÍ

01 Lựa chọn cơ quan thực hiện

02 Kế khai

03 Xem lại các từ khai chi tiết

04 Định kèm thành phần hồ sơ

05 Lựa chọn hình thức nhận kết quả

06 Hoàn thành

**Cơ quan thực hiện đăng ký khai tử**

Tỉnh/Thành phố \* Quận/Huyện \* Phường/Xã \*

Cơ quan thực hiện \*

**Cơ quan thực hiện xóa đăng ký thường trú**  Cùng địa bàn thực hiện đăng ký khai tử

Tỉnh/Thành phố \* Quận/Huyện \* Phường/Xã \*

Cơ quan thực hiện \*

Đối tượng được hưởng trợ cấp mai táng phí theo quy định của Luật BHXH

Đối tượng hưởng mai táng phí theo Pháp lệnh ưu đãi người có công

Đối tượng bảo trợ xã hội

Đối tượng nhận trợ cấp khẩn cấp

### Các đối tượng hưởng mai táng phí

**Cơ quan thực hiện trợ cấp mai táng phí**

Đối tượng hưởng trợ cấp mai táng phí \*

Đối tượng được hưởng trợ cấp mai táng phí theo quy định của Luật BHXH

Tỉnh/Thành phố \* Quận/Huyện \*

Cơ quan thực hiện \*

Lựa chọn cơ quan thực hiện khi đối tượng hưởng mai táng phí là: Đối tượng được hưởng trợ cấp mai táng phí theo quy định của Luật BHXH

**Cơ quan thực hiện trợ cấp mai táng phí**

Đối tượng hưởng trợ cấp mai táng phí \*

Đối tượng hưởng mai táng phí theo Pháp lệnh ưu đãi người có công

---

Tỉnh/Thành phố \*      Quận/Huyện \*      Phường/Xã \*

Thành phố Hà Nội      Quận Ba Đình      Phường Phúc Xá

---

Cơ quan thực hiện \*

UBND Phường Phúc Xá

**Hủy**      Chuyển bước tiếp theo

Lựa chọn cơ quan thực hiện khi đối tượng hưởng mai táng phí là:Đối tượng hưởng mai táng phí theo Pháp lệnh ưu đãi người có công



**Mã tài liệu:** DVCLT-HDSD  
**Tên tài liệu:** Tài liệu hướng dẫn sử dụng

**Tác giả:** Bộ Công An  
**Phiên bản:** 1.0

**Cơ quan thực hiện trợ cấp mai táng phí**

Đối tượng hưởng trợ cấp mai táng phí \*  
Đối tượng bảo trợ xã hội

Tỉnh/Thành phố \*

Quận/Huyện \*

Phường/Xã \*

Cơ quan thực hiện \*

Hủy

Chuyển bước tiếp theo

Lựa chọn cơ quan thực hiện khi đối tượng hưởng mai táng phí là: Đối tượng bảo trợ xã hội

Lựa chọn cơ quan thực hiện khi đối tượng hưởng mai táng phí là: Đối tượng nhận trợ cấp khẩn

**Cơ quan thực hiện trợ cấp mai táng phí**

Đối tượng hưởng trợ cấp mai táng phí \*  
Đối tượng nhận trợ cấp khẩn cấp

Tỉnh/Thành phố \*

Quận/Huyện \*

Phường/Xã \*

Cơ quan thực hiện \*

Hủy

Chuyển bước tiếp theo

cấp

STT	Thông tin	Thao tác nhập liệu	Bắt buộc
<b>Cơ quan thực hiện đăng ký khai tử</b>			
15	Tỉnh thành	Người dùng chọn trong danh sách	Có
16	Quận huyện	Người dùng chọn trong danh sách	Có
17	Phường xã	Người dùng chọn trong danh sách	Có
18	Cơ quan thực hiện	Không nhập,hệ thống tự sinh	
<b>Cơ quan thực hiện xóa đăng ký thường trú</b>			
19	Cùng địa bàn thực hiện đăng ký khai tử	Không nhập,hệ thống tự sinh	Không
20	Tỉnh thành	Người dùng chọn trong sách	Có

**Mã tài liệu:** DVCLT-HDSD  
**Tên tài liệu:** Tài liệu hướng dẫn sử dụng

**Tác giả:** Bộ Công An  
**Phiên bản:** 1.0

<b>STT</b>	<b>Thông tin</b>	<b>Thao tác nhập liệu</b>	<b>Bắt buộc</b>
21	Quận huyện	Người dùng chọn trong sách	Có
22	Phường xã	Người dùng chọn trong danh sách	Có
23	Cơ quan thực hiện	Không nhập, hệ thống tự sinh	
<b>Cơ quan thực hiện hưởng trợ cấp mai táng phí</b>			
24	Đối tượng hưởng trợ cấp mai táng phí	Người dùng chọn trong danh sách	
25	Tỉnh thành	Người dùng chọn trong danh sách	
26	Quận huyện	Người dùng chọn trong danh sách	
27	Phường xã	Người dùng chọn trong danh sách	
28	Cơ quan thực hiện	Không nhập, hệ thống tự sinh	
<b>Danh sách các nút</b>			
29	Hủy	Hệ thống đóng quay lại giao diện chi tiết thủ tục trên cổng DVCQG	
30	Chuyển bước tiếp	Hệ thống lưu tạm các thông tin và mở ra giao diện Trang 2	

- Trang 2: kê khai  
Giao diện đối với hồ sơ chuyển về BHXH

Trang 01/02/2017 / THÊM MÔ HÌNH SƠ ĐỒ CÔNG LỰC THÔNG ĐIỆP KIỂM TỬ, KÈM ĐĂNG KÝ THƯỜNG TRÚ, TRỢ CẤP MÃI MÃNG PHÍ

01 Lưu thông tin người yêu cầu  
02 Hồ sơ  
03 Xem lại các số mã chứng từ  
04 Đăng ký thành phần số tử  
05 Lưu thông tin mã nhân hệ thống  
06 Hoàn thành

**Thông tin người yêu cầu** [Đón tiếp và CSQC/QĐ về dân cư](#)

Họ và tên (bắt buộc):  Ngày sinh (bắt buộc):  Giới tính:

Ngày cấp:  Nơi cấp:

Nơi cư trú:  Tỉnh/Thành phố:  Quận/Huyện:  Chi nhánh:

Quản lý và người chỉ:

**Thông tin người được khai tử** [Xác thực với CSQC/QĐ về dân cư](#) [Hoàn tử](#)

Nhân hệ  Lấy dữ liệu chứng từ từ CSQC/Kiểm toán

Họ và tên (bắt buộc):  Ngày sinh (bắt buộc):  Giới tính:  Mã định danh cá nhân:

Ngày cấp:  Nơi cấp:

Nơi cư trú:  Tỉnh/Thành phố:  Quận/Huyện:  Chi nhánh:

Thời gian chết:

**Mất chết**  Là nhân hệ quản lý công

Họ và tên:  Tỉnh/Thành phố:  Quận/Huyện:  Chi nhánh:

Nguyên nhân chết:

**Giấy báo tử/ Giấy thay thế giấy báo tử**  Là người cấp và kiểm soát đăng ký (bản gốc) và quản lý mã nhân hệ thống cấp Giấy báo tử/ Giấy thay thế giấy báo tử

Loại giấy:  Ngày cấp:

Nơi cấp:

Việc cấp báo丧:  Có  Không  Không

**Thông tin xác định hệ thường trú**

**Nơi tạm trú**

Tỉnh/Thành phố:  Quận/Huyện:  Chi nhánh:

**Nơi ở hiện tại**  Là nhân hệ quản lý công

Họ và tên:  Tỉnh/Thành phố:  Quận/Huyện:  Chi nhánh:

**Thông tin chủ hộ**  Là chủ hộ hoặc người quản lý (là người được khai tử)  Là người khác

Họ và tên (bắt buộc):  Mã quan hệ gia đình (bắt buộc):

**Thông tin mã tăng phí/ Hết trợ cấp phí mai táng**

Mã số định danh cá nhân (bắt buộc):

Hết trợ cấp mai táng cấp BHYT (BHYT) và người đăng hưởng lương hưu hoặc trợ cấp BHYT hàng tháng, hoặc hết cấp;

An dưỡng (BHYT) với người đăng BHYT (không có người nước ngoài chết);

Nhận trợ cấp và người báo sau hòa đồng BHYT hoặc đăng chế độ điều kiện về tuổi đời hưởng chế độ hưu trí trợ cấp chế độ xã hội mang tính một lần;

**Thông tin về nhân nhận trợ cấp mai táng**

Là người khác (không phải nhân hệ thống) và người được ưu tiên trả mai táng đồng mức trợ cấp nhận trợ cấp mai táng;

Không phải người khác (Người được ưu tiên trả mai táng đồng mức trợ cấp nhận trợ cấp mai táng).

[Xác thực với CSQC/QĐ về dân cư](#) [Hoàn tử](#)

Họ và tên (bắt buộc):  Ngày sinh (bắt buộc):  Giới tính:  Mã định danh cá nhân:

Ngày cấp:  Nơi cấp:

Nơi cư trú:  Tỉnh/Thành phố:  Quận/Huyện:  Chi nhánh:

Quản lý và người chỉ:

**Thông tin của một nhân nhận người chết (bắt buộc và không trùng với người nhận trợ cấp mai táng; vợ hoặc chồng, con (tất cả thành niên), cha mẹ, mẹ đẻ, cha mẹ hoặc chú, ông, mẹ vợ hoặc mẹ chồng, thành viên khác trong gia đình (không kể các nhân nhận hệ thống))**

Họ và tên (bắt buộc):  Ngày sinh (bắt buộc):  Giới tính:  Mã định danh cá nhân:

Nơi cư trú:  Tỉnh/Thành phố:  Quận/Huyện:  Chi nhánh:

Quản lý và người chỉ:

**Thông tin của một nhân nhận người chết (bắt buộc và không trùng với người nhận trợ cấp mai táng; vợ hoặc chồng, con (tất cả thành niên), cha mẹ, mẹ đẻ, cha mẹ hoặc chú, ông, mẹ vợ hoặc mẹ chồng, thành viên khác trong gia đình (không kể các nhân nhận hệ thống))**

Họ và tên (bắt buộc):  Ngày sinh (bắt buộc):  Giới tính:  Mã định danh cá nhân:

Nơi cư trú:  Tỉnh/Thành phố:  Quận/Huyện:  Chi nhánh:

Quản lý và người chỉ:

[Hủy](#) [Quay lại bước trước](#) [Chuyển bước tiếp theo](#)

Giao diện đối với hồ sơ của Đối tượng hưởng mai táng phí theo Pháp lệnh ưu đãi người có công

The screenshot shows a web-based form for applying for funeral expenses. At the top, there is a progress bar with six steps: 01 (Lựa chọn cơ quan tiếp nhận), 02 (Khai khai), 03 (Kiểm tra các tờ khai chi tiết), 04 (Đánh dấu trạng thái giải hồ sơ), 05 (Lưu trữ hồ sơ và in ấn tài liệu), and 06 (Hoàn thành). The form is titled 'Trang chủ DVCLT / THÊM MỚI HỒ SƠ ĐỐI TƯỢNG HƯỞNG MAI TÁNG PHÍ THEO PHÁP LỆNH ƯU ĐÃI NGƯỜI CÓ CÔNG' and includes a 'VỀ TRANG CHỦ' link. The form is organized into several sections, each with a title and a 'Khai thác với CSĐQLQ và dân cư' or 'Nhập lại' button. The sections are: 1. 'Thông tin người yêu cầu' (Applicant info) with fields for name, ID, date of birth, gender, and address. 2. 'Thông tin người được khai tử' (Deceased info) with fields for name, ID, date of birth, gender, and address. 3. 'Giấy báo tử' (Death certificate) with fields for date and time of death, and a checkbox for 'Giấy báo tử thay thế giấy báo tử'. 4. 'Thông tin xã đăng ký thường trú' (Residence info) with fields for name, address, and date of registration. 5. 'Nơi ở hiện nay' (Current residence) with fields for name, address, and date of registration. 6. 'Thông tin chủ hộ' (Household info) with fields for name, ID, and date of registration. 7. 'Thông tin Mai táng phí' (Funeral expenses) with fields for name, date of payment, and amount. 8. 'Thông tin cơ quan, tổ chức, cá nhân nhận trợ cấp mai táng' (Beneficiary info) with fields for name, address, and date of registration. At the bottom, there are buttons for 'Lưu', 'Quay lại bước trước', and 'Chuyển bước tiếp theo'.

Giao diện đối với hồ sơ của đối tượng Bảo trợ xã hội, Đối tượng nhận trợ cấp khẩn cấp

**DỊCH VỤ CÔNG LIÊN THÔNG**

Trang chủ DVCLT / THÊM MỚI HỒ SƠ ĐỐI TƯỢNG CÔNG LIÊN THÔNG ĐĂNG KÝ KHAI TỐC KỎA ĐĂNG KÝ THƯỜNG TRÚ, TRỢ CẤP MÃI TẮNG PHÍ

**01**  
Lưu chọn số "quản lý" hồ sơ

**02**  
Khai khai

**03**  
Xám tra các tờ khai chi tiết

**04**  
Đánh môn thẩm phán hồ sơ

**05**  
Lưu chọn kết quả thẩm phán

**06**  
Huấn thành

**Thông tin người yêu cầu** Khai thực với CSND/QĐ về dân cư

Họ và tên người yêu cầu:  Ngày sinh:  Giới tính:

Ngày cấp:  Nơi cấp:

Nơi cư trú: Thường trú

Tỉnh/Thành phố:  Quận/Huyện:  Phường/Xã:

Chi tiết:

Quan hệ với người chết:  Họ và tên:  Ngày sinh:  Giới tính:

**Thông tin người được khai tử** Khai thực với CSND/QĐ về dân cư Nhập lại

Nhập lại  Lấy dữ liệu không từ CSND, Báo hiệu

Họ và tên người được khai tử:  Ngày sinh:  Giới tính:

Ngày cấp:  Nơi cấp:

Quê quán:  Tỉnh/Thành phố:  Quận/Huyện:  Phường/Xã:

Nơi cư trú cuối cùng: Thường trú

Tỉnh/Thành phố:  Quận/Huyện:  Phường/Xã:

Chi tiết:

**Thời gian chết** Ngày/Tháng:  Thời gian chết:

**Nơi chết**  Là nơi cư trú cuối cùng

Họ và tên:  Nơi cấp:

Tỉnh/Thành phố:  Quận/Huyện:  Phường/Xã:

Chi tiết:

Nguyễn Minh Chết:

**Biểu báo tử/ Giấy thay thế giấy báo tử**  CSND cấp và chỉ thẩm quyền đăng ký khai tử đồng thời xử trích nhiệm cấp (Đáp Lưu từ 26 không thay hiện cấp Giấy Báo tử)

Loại giấy:  Từ giấy:  Ngày tháng cấp:

Họ và tên:

Đã nộp cấp bản sao:  Có  Không  Chưa  Không

**Thông tin Xóa đăng ký thường trú**

Nơi hiện trú

Tỉnh/Thành phố:  Quận/Huyện:  Phường/Xã:

Chi tiết:

**Nơi ở hiện nay**  Là nơi cư trú cuối cùng

Họ và tên:  Nơi cấp:

Tỉnh/Thành phố:  Quận/Huyện:  Phường/Xã:

Chi tiết:

**Thông tin chỉ hộ**  Hộ chủ có một thành viên duy nhất (là người được khai tử)  Là người kế thừa

Họ và tên hộ:  Số QUẢN LÝ CSND/QĐ:

Mối quan hệ của người được khai tử với chủ hộ:

**Thông tin mai táng phí/ Hồ trợ chi phí mai táng**

Thỏa thuận tang:

**Nơi mai táng**

Tỉnh/Thành phố:  Quận/Huyện:  Phường/Xã:

Chi tiết:

**Thông tin cơ quan, tổ chức, cá nhân nhận trợ cấp mai táng**

Cơ quan tổ chức  Cá nhân

Họ và tên:

**Địa chỉ tổ chức**

Tỉnh/Thành phố:  Quận/Huyện:  Phường/Xã:

Chi tiết:

Người đại diện pháp luật:  Chức vụ:  Số điện thoại:

**Mã tài liệu:** DVCLT-HDSD  
**Tên tài liệu:** Tài liệu hướng dẫn sử dụng  
**Đối tượng**

**Tác giả:** Bộ Công An  
**Phiên bản:** 1.0

\*Tra cứu thông tin giấy báo tử

Bước 1: Chọn tích Lấy dữ liệu chứng tử từ CSDL Bảo hiểm tại trường Thông tin người được khai tử

Bước 2: Người dùng điền thông tin mã giấy báo tử

Bước 3: Chọn Tra cứu để thực hiện tra cứu thông tin khai tử của người được khai tử

**Thông tin người được khai tử** Xác thực với CSDLQG về dân cư Nhập lại

Nhập tay  Lấy dữ liệu chứng tử từ CSDL Bảo hiểm Mã giấy báo tử \* Tra cứu

Họ, chữ đệm, tên \* Ngày/Tháng/... Ngày tháng nă... Giới tính \* Số CMND/CCCD/ĐCCN \*  
Ngày cấp \* Nơi cấp \*  
Quốc tịch \* Dân tộc \*  
Việt Nam x Kinh x  
**Nơi cư trú cuối cùng** Loại cư trú \* Thường trú Quốc gia \* Cộng hòa xã hội chủ nghĩa Việt Nam  
Tỉnh/Thành phố \* Quận/Huyện \* Phường/Xã \*  
Chi tiết

**Thời gian chết** Ngày/Tháng/... Thời gian chết

**Nơi chết**  Là nơi cư trú cuối cùng  
Quốc gia \* Cộng hòa xã hội chủ nghĩa Việt Nam x  
Tỉnh/Thành phố \* Quận/Huyện Phường/Xã  
Chi tiết

Nguyên nhân chết \*

**Giấy báo tử/ Giấy thay thế giấy báo tử**  UBND cấp xã có thẩm quyền đăng ký khai tử đồng thời có trách nhiệm cấp Giấy báo tử thì không thực hiện cấp Giấy báo tử

Loại giấy \* Số giấy tờ \* Ngày tháng cấp \*  
Nơi cấp \*

Đề nghị cấp bản sao \*  Có Số lượng \* Bản  Không

Màn hình Tra cứu thông tin giấy báo tử

\*Lưu ý nếu người dùng không muốn tra cứu thông tin giấy báo tử thì có thể tích chọn Nhập tay tại trường Thông tin người được khai tử

### Thông tin người được khai tử

Xác thực với CSDLQG về dân cư

Nhập lại

Nhập tay  Lấy dữ liệu chứng tử từ CSDL Bảo hiểm

Họ, chữ đệm, tên \* Ngày/Tháng/... Ngày tháng năm... Giới tính \* Số CMND/CCCD/ĐCCN \*

Ngày cấp \* Nơi cấp \*

Quốc tịch \* Dân tộc \*  
Việt Nam Kinh

Nơi cư trú cuối cùng Loại cư trú \* Quốc gia \*  
Thường trú Cộng hòa xã hội chủ nghĩa Việt Nam

Tỉnh/Thành phố \* Quận/Huyện \* Phường/Xã \*

Chi tiết

Thời gian chết Ngày/Tháng/... Thời gian chết \*

Nơi chết  Là nơi cư trú cuối cùng

Quốc gia \*  
Cộng hòa xã hội chủ nghĩa Việt Nam

Tỉnh/Thành phố \* Quận/Huyện Phường/Xã

Chi tiết

Nguyên nhân chết \*

Giấy báo tử/ Giấy thay thế giấy báo tử  UBND cấp xã có thẩm quyền đăng ký khai tử đồng thời có trách nhiệm cấp Giấy báo tử thì không thực hiện cấp Giấy báo tử

Loại giấy \* Số giấy tờ \* Ngày tháng cấp \*

Nơi cấp \*

Đề nghị cấp bản sao \*  Có  Không

### Màn hình nhập tay

\*Đối với đối tượng Người từ đủ 80 tuổi trở lên chết người lo mai táng được hưởng hỗ trợ chi phí mai táng

Bước 1: Tại trang 1 Lựa chọn cơ quan thực hiện chọn đối tượng mai táng phí là Đối tượng bảo trợ xã hội

Bước 2: Khi người dùng nhập xong thông tin ngày chết: Hệ thống tự động tính (ngày chết- ngày sinh) từ 80 tuổi trở lên thì hiển thị 2 lựa chọn:

+Đang hưởng tuất hàng tháng tại BHXH: Nếu chọn vào tích này thì hiển thị chỗ cho người dùng nhập Mã số BHXH/Số sổ BHXH

## Thông tin người được khai tử

Xác thực với CSDLQG về dân cư

Nhập lại

Nhập tay  Lấy dữ liệu chứng tử từ CSDL Bảo hiểm

Họ, chữ đệm, tên *	Ngày/Tháng/... *	Ngày tháng năm sinh *	Giới tính *	Số CMND/CCCD/ĐDDN *
Phạm		10/05/1933	Nam	
Ngày cấp *			Nơi cấp *	
01/01/2022			Cục Cảnh sát quản lý hành chính về trật tự xã hội	
Quốc tịch *			Dân tộc *	
Việt Nam			Kinh	
<b>Nơi cư trú cuối cùng</b>	Loại cư trú *			Quốc gia *
	Thường trú			Cộng hòa xã hội chủ nghĩa Việt Nam
Tỉnh/thành phố *	Quận/huyện *	Phường/xã *		
Thành phố Hà Nội	Quận Ba Đình	Phường Phúc Xá		

Chi tiết

<b>Thời gian chết</b>	Ngày/Tháng/... *	Thời gian chết *	
	01/06/2023		
<input type="radio"/> Không hưởng tuất hàng tháng tại BHXH	<input checked="" type="radio"/> Đang hưởng tuất hàng tháng tại BHXH	Mã số BHXH/Số số BHXH *	

Điền thông tin mã số BHXH của người được khai tử

**Nơi chết**  Là nơi cư trú cuối cùng

Quốc gia *		
Cộng hòa xã hội chủ nghĩa Việt Nam		
Tỉnh/Thành phố *	Quận/Huyện *	Phường/Xã *

Chi tiết

Nguyên nhân chết \*

**Giấy báo tử/ Giấy thay thế giấy báo tử**  UBND cấp xã có thẩm quyền đăng ký khai tử đồng thời có trách nhiệm cấp Giấy báo tử thì không thực hiện cấp Giấy báo tử

Loại giấy *	Số giấy tờ *	Ngày tháng cấp *
-------------	--------------	------------------

Nơi cấp \*

Đề nghị cấp bản sao \*  Có  Không

+Không hưởng tuất hàng tháng tại BHXH



### Thông tin người được khai tử

Xác thực với CSDLQG về dân cư

Nhập lại

Nhập tay  Lấy dữ liệu chứng tử từ CSDL Bảo hiểm

Họ, chữ đệm, tên\*  Ngày tháng năm sinh\*  Giới tính\*  Số CMND/CCCD/ĐDCN\*

Ngày cấp\*  Nơi cấp\*

Quốc tịch\*  Dân tộc\*

**Nơi cư trú cuối cùng** Loại cư trú\*  Quốc gia\*

Tỉnh/Thành phố\*  Quận/Huyện\*  Phường/Xã\*

Chi tiết

**Thời gian chết** Ngày/Tháng/...

Không hưởng tuất hàng tháng tại BHXH  Đang hưởng tuất hàng tháng tại BHXH

**Nơi chết**  Là nơi cư trú cuối cùng

Quốc gia\*

Tỉnh/Thành phố\*  Quận/Huyện  Phường/Xã

Chi tiết

Nguyên nhân chết\*

**Giấy báo tử/ Giấy thay thế giấy báo tử**  UBND cấp xã có thẩm quyền đăng ký khai tử đồng thời có trách nhiệm cấp Giấy báo tử thì không thực hiện cấp Giấy báo tử

Loại giấy\*  Số giấy tờ\*  Ngày tháng cấp\*

Nơi cấp\*

Đề nghị cấp bản sao\*  Có  Không Số lượng\* Bản

### ● Trang 3: Xem lại các tờ khai chi tiết

Các thông tin của tờ khai chi tiết được trích xuất từ các thông tin kê khai ở bước trước. 03 tờ khai tương ứng cho 03 thủ tục đơn: Đăng ký khai tử, Xóa Đăng ký thường trú, Trợ cấp mai táng phí. Người dân thực hiện kiểm tra các thông tin trên tờ khai chi tiết, nếu cần chỉnh

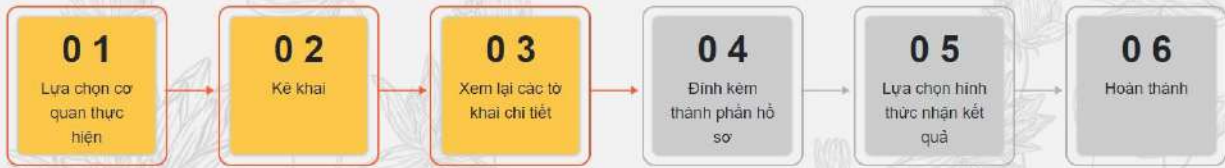
sửa thì thực hiện bấm vào nút

**Quay lại bước trước**

để quay lại bước kê khai để thực hiện

điều chỉnh lại thông tin.

» THÊM MỚI HỒ SƠ DỊCH VỤ CÔNG LIÊN THÔNG ĐĂNG KÝ KHAI TỬ, XÓA ĐĂNG KÝ THƯỜNG TRÚ, TRỢ CẤP MAI TÁNG PHÍ



Tờ khai đăng ký khai tử      Tờ khai thay đổi thông tin cư trú (CT01)      Mẫu số 02

c1cb7462-b339-43cf-83e8-aa...    1 / 2    64%    [Download]    [Print]    [More]

**CỘNG HÒA XÃ HỘI CHỦ NGHĨA VIỆT NAM**  
**Độc lập - Tự do - Hạnh phúc**  
**TỜ KHAI ĐĂNG KÝ KHAI TỬ**

Kính gửi: <sup>(1)</sup> UBND Phường Phúc Xá, Quận Ba Đình, Thành phố Hà Nội

**Họ, chữ đệm, tên người yêu cầu:** Đào Thu Liên  
Nơi cư trú: <sup>(2)</sup> 123 Phúc Xá, Phường Phúc Xá, Quận Ba Đình, Thành phố Hà Nội  
Giấy tờ tùy thân: <sup>(3)</sup> 031189001282  
Quan hệ với người đã chết: Cha

**Đề nghị cơ quan đăng ký lại khai tử cho người có tên dưới đây:**  
**Họ, chữ đệm, tên:** Nguyễn Văn An  
Ngày, tháng, năm sinh: 15/11/2022  
Giới tính: Nam      Dân tộc: Kinh      Quốc tịch: Việt Nam  
Nơi cư trú cuối cùng: <sup>(2)</sup> Phường Phúc Xá, Quận Ba Đình, Thành phố Hà Nội  
Giấy tờ tùy thân: <sup>(3)</sup> 222222222222  
Đã chết vào lúc: ngày 19 tháng 11 năm 2022  
Nơi chết: Phường Phúc Xá, Quận Ba Đình, Thành phố Hà Nội  
Nguyên nhân chết: Nhiễm trùng huyết  
Số Giấy báo tử/Giấy tờ thay thế Giấy báo tử: <sup>(4)</sup> 343434 do cần ngày 19 tháng 11 năm 2022

**Hủy**    **Quay lại bước trước**    **Chuyển bước tiếp theo**

Bản quyền thuộc về BỘ CÔNG AN

Giao diện Tờ khai Đăng ký khai tử



Tờ khai đăng ký khai tử      Tờ khai thay đổi thông tin cư trú (CT01)      Mẫu số 02

PDF      1 / 2      69%      [Download] [Print] [More]

Mẫu CT01 ban hành theo TT số 56/2021/TT-L ngày 13/3/2021

**CỘNG HÒA XÃ HỘI CHỦ NGHĨA VIỆT NAM**  
**Độc lập - Tự do - Hạnh phúc**

**TỜ KHAI THAY ĐỔI THÔNG TIN CƯ TRÚ**  
Kính gửi:<sup>(1)</sup> Công An Phường Phúc Xá, Quận Ba Đình, Thành phố Hà Nội

1. Họ, chữ đệm và tên: Nguyễn Văn An  
2. Ngày, tháng, năm sinh: 15/11/2022      3. Giới tính: Nam  
4. Số định danh cá nhân/CMND: [ 2 2 2 2 2 2 2 2 2 2 2 2 ]  
5. Số điện thoại liên hệ: 0936983650      6. Email: daohtulien89@gmail.com  
7. Nơi thường trú: Phường Phúc Xá, Quận Ba Đình, Thành phố Hà Nội  
8. Nơi tạm trú:  
9. Nơi ở hiện tại: CĂN HỘ 4 TẦNG 12A TÒA THÁP B CHUNG CƯ CENTRAL POINT 219 TRUNG KÍNH TỐ 39, Phường Phúc Xá, Quận Ba Đình, Thành phố Hà Nội  
10. Nghề nghiệp, nơi làm việc:  
11. Họ, chữ đệm và tên chủ hộ: Nguyễn Văn Nam      12. Quan hệ với chủ hộ: Khác  
13. Số định danh cá nhân/CMND của chủ hộ: [ 3 3 3 3 3 3 3 3 3 3 3 3 ]  
14. Nội dung đề nghị<sup>(2)</sup>: Xóa Đăng ký thường trú – Nhân khẩu do chết tại địa chỉ: Phường Phúc Xá, Quận Ba Đình, Thành phố Hà Nội  
15. Những thành viên trong hộ gia đình cùng thay đổi:

TT	Họ, chữ đệm và tên	Ngày, tháng, năm sinh	Giới tính	Số định danh cá nhân/CMND	Nghề nghiệp, nơi làm việc	Quan hệ với người có thay đổi	Quan hệ với chủ hộ

**Hủy**      Quay lại bước trước      Chuyển bước tiếp theo

Bản quyền thuộc về BỘ CÔNG AN

Giao diện Tờ khai thay đổi thông tin cư trú

01 Lựa chọn cơ quan thực hiện

02 Kê khai

03 Xem lại các tờ khai chi tiết

04 Đính kèm thành phần hồ sơ

05 Lựa chọn hình thức nhận kết quả

06 Hoàn thành

Tờ khai đăng ký khai tử Tờ khai thay đổi thông tin cư trú (CT01) Mẫu số 02

THỦ TƯỚNG CHÍNH PHỦ 1 / 4 69%

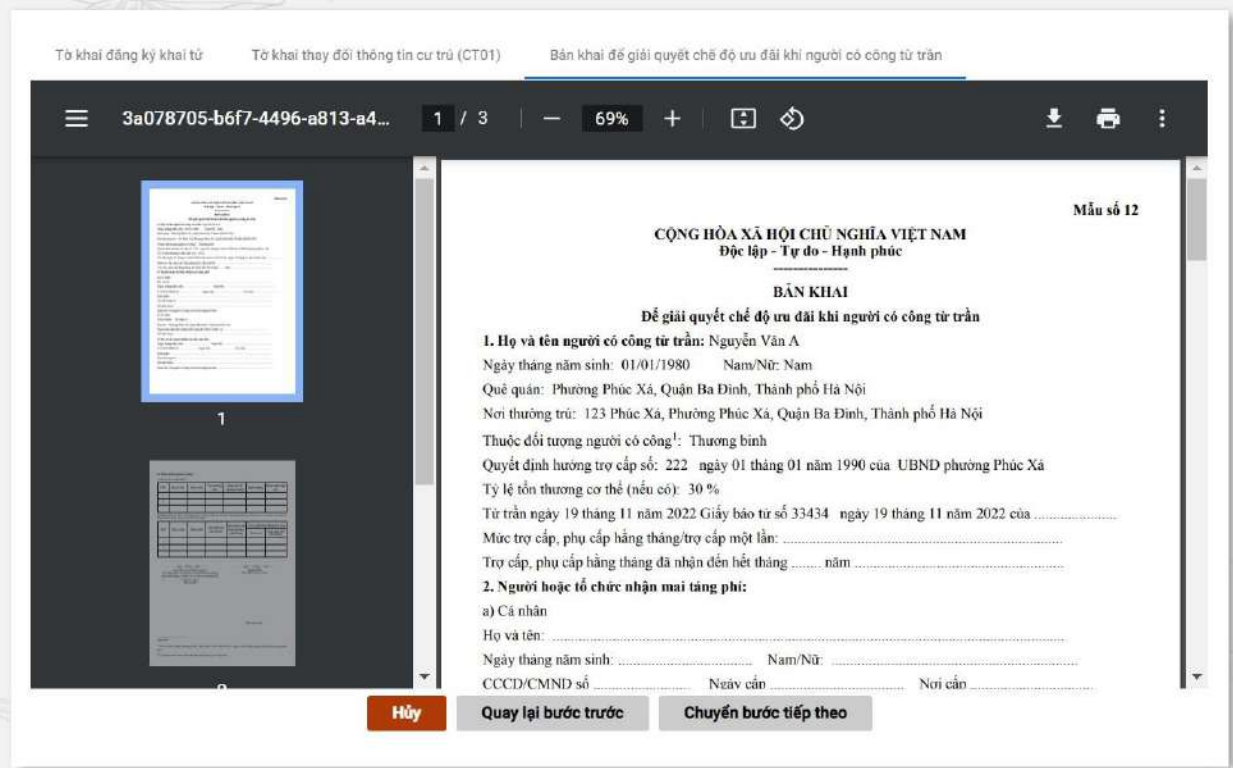
CỘNG HÒA XÃ HỘI CHỦ NGHĨA VIỆT NAM  
Độc lập - Tự do - Hạnh phúc  
TỜ KHAI ĐIỆN TỬ  
Liên thông đăng ký khai tử, xóa đăng ký thường trú,  
trợ cấp mai táng, hỗ trợ chi phí mai táng

Kính gửi: <sup>(1)</sup> BHXH Quận Ba Đình, Thành phố Hà Nội  
**Họ, chữ đệm, tên người yêu cầu:** Đào Thu Liên  
Nơi cư trú: <sup>(2)</sup> 123 Phúc Xá, Phường Phúc Xá, Quận Ba Đình, Thành phố Hà Nội  
Giấy tờ tùy thân: <sup>(3)</sup> 031189001282  
Quan hệ với người đã chết: Cha  
Điện thoại liên hệ: 0936983650  
Nội dung yêu cầu giải quyết:  
 Đăng ký khai tử cho người có tên dưới đây:  
**Họ, chữ đệm, tên:** Nguyễn Văn An  
Ngày, tháng, năm sinh: 15/11/2022  
Giới tính: Nam Dân tộc: Kinh Quốc tịch: Việt Nam  
Nơi cư trú cuối cùng: <sup>(2)</sup> Phường Phúc Xá, Quận Ba Đình, Thành phố Hà Nội  
<sup>(3)</sup> 000000000000

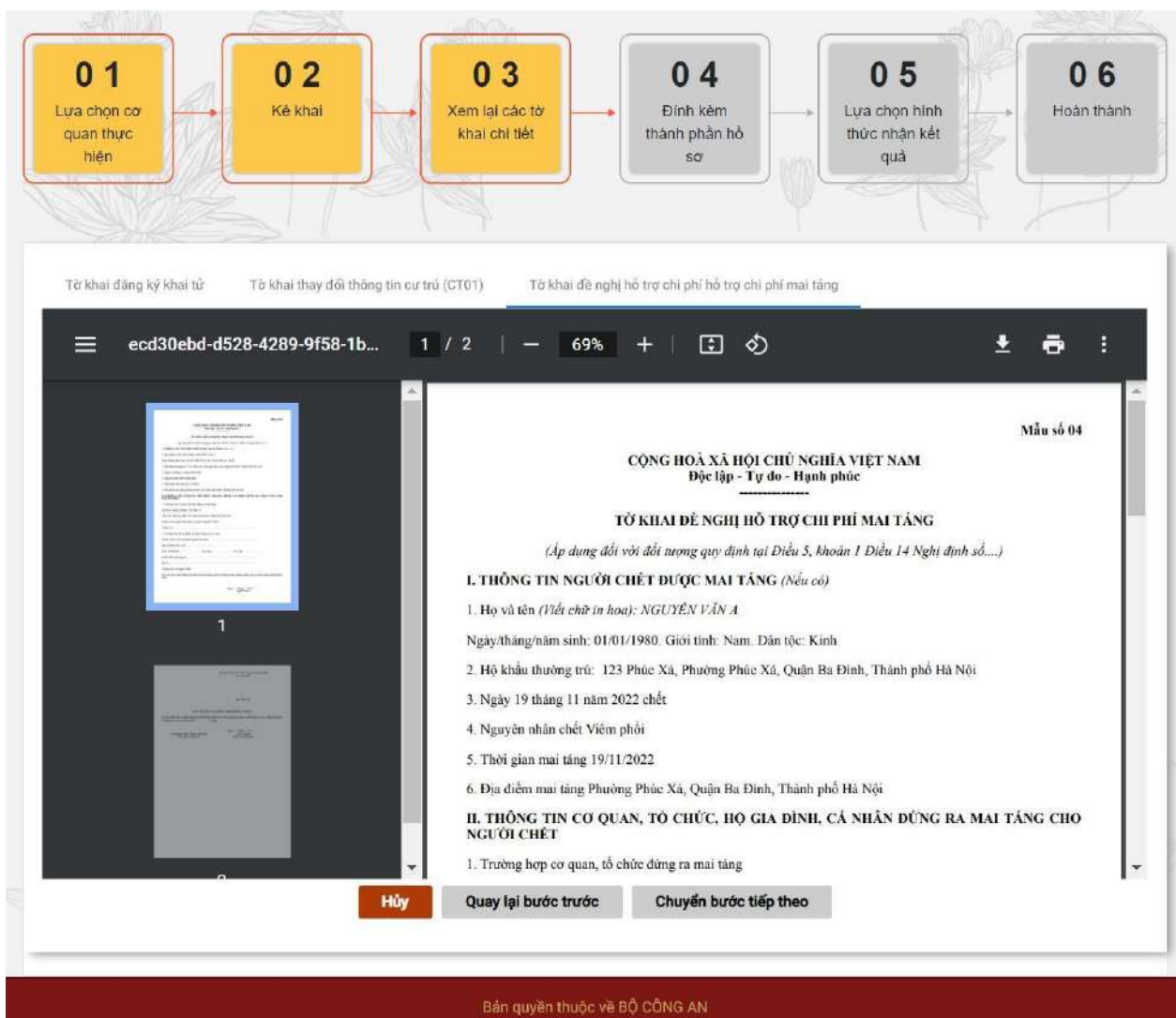
Hủy Quay lại bước trước Chuyển bước tiếp theo

Bản quyền thuộc về BỘ CÔNG AN

Giao diện tờ khai mẫu số 02 đối với trường hợp hồ sơ chuyển về BHXH




Giao diện bản khai để giải quyết chế độ ưu đãi khi người có công từ trần đối với hồ sơ chuyển về Bộ LĐTBXH



Giao diện tờ khai đề nghị hỗ trợ chi phí mai táng đối với hồ sơ chuyển về Bộ LĐTBXH (Đối với đối tượng hưởng mai táng phí là Đối tượng bảo trợ xã hội, Đối tượng nhận trợ cấp khẩn cấp)

Sau khi xem thông tin các tờ khai chi tiết, người dân chuyển sang bước Đính kèm thành phần hồ sơ. Danh sách thành phần hồ sơ được hiển thị tùy theo các trường hợp đăng ký khai sinh, đăng ký thường trú.

 Nguyễn Thị Dung

## DỊCH VỤ CÔNG LIÊN THÔNG

VIỆT NAM

» Trang chủ DVCLT / THÊM MỚI HỒ SƠ DỊCH VỤ CÔNG LIÊN THÔNG ĐĂNG KÝ KHAI TỬ, XÓA ĐĂNG KÝ THƯỜNG TRÚ, TRỢ CẤP MẠI TÁNG PHÍ

**01**  
 Lựa chọn cơ quan thực hiện

**02**  
 Khai khai

**03**  
 Xem lại các tờ khai chi tiết

**04**  
 Định kèm thành phần hồ sơ

**05**  
 Lựa chọn hình thức nhận kết quả

**06**  
 Hoàn thành

STT	Tên giấy tờ	Số bản	Tệp tin	Mẫu đơn
1	Bản chụp Giấy báo tử hoặc giấy tờ thay thế Giấy báo tử do cơ quan có thẩm quyền cấp. Khi tài cơ quan đăng ký hộ tịch nhận kết quả (Trích lục khai tử/bản sao Trích lục khai tử) người có yêu cầu ĐKKT xuất trình Giấy tờ tùy thân, nộp bản chính Giấy báo tử hoặc giấy tờ thay thế Giấy báo tử do cơ quan có thẩm quyền cấp trừ trường hợp đã tải lên bản sao điện tử các giấy tờ này. <b>(Bắt buộc)</b>	1	<a href="#">Chọn tệp tin</a>	
2	Bản chụp Giấy tờ, tài liệu, chứng cứ do cơ quan, tổ chức có thẩm quyền cấp hoặc xác nhận hợp lệ chứng minh sự kiện chết đối với trường hợp đăng ký khai tử cho người chết đã lâu, không có Giấy báo tử hoặc giấy tờ thay thế Giấy báo tử. Khi tài cơ quan đăng ký hộ tịch nhận kết quả (Trích lục khai tử/bản sao Trích lục khai tử) người có yêu cầu ĐKKT xuất trình Giấy tờ, tài liệu, chứng cứ do cơ quan, tổ chức có thẩm quyền cấp hoặc xác nhận hợp lệ chứng minh sự kiện chết đối với trường hợp đăng ký khai tử cho người chết đã lâu, không có Giấy báo tử hoặc giấy tờ thay thế Giấy báo tử trừ trường hợp đã tải lên bản sao điện tử các giấy tờ này.	1	<a href="#">Chọn tệp tin</a>	
3	Văn bản ủy quyền hợp lệ theo quy định của pháp luật trong trường hợp ủy quyền thực hiện việc đăng ký khai tử. Khi tài cơ quan đăng ký hộ tịch nhận kết quả (Trích lục khai tử/bản sao Trích lục khai tử) người có yêu cầu ĐKKT xuất trình Văn bản ủy quyền hợp lệ theo quy định của pháp luật trong trường hợp ủy quyền thực hiện việc đăng ký khai tử trừ trường hợp đã tải lên bản sao điện tử các giấy tờ này.	1	<a href="#">Chọn tệp tin</a>	
4	Trường hợp không xác định được nơi cư trú cuối cùng của người chết thì bản chụp giấy tờ chứng minh nơi người đó chết hoặc nơi phát hiện thi thể của người chết (Công dân định kèm bản chụp giấy tờ khi đăng ký trực tuyến. Công dân xuất trình bản chính giấy tờ cho công chức Tư pháp - Hộ tịch để đối chiếu khi nhận kết quả tại UBND cấp xã phường)	1	<a href="#">Chọn tệp tin</a>	
5	Trường hợp Cơ sở dữ liệu quốc gia dân cư đã được tích hợp, chia sẻ, kết nối, xác thực thì công dân không cần đăng tải bản chụp giấy tờ tùy thân. Trường hợp công dân đã có xác thực danh sách dân cư thì công dân không phải xuất trình giấy tờ tùy thân. Trường hợp Cơ sở dữ liệu quốc gia dân cư chưa được tích hợp, chia sẻ, kết nối, xác thực, công dân đăng tải bản chụp giấy tờ tùy thân khi đăng ký trực tuyến. Công dân xuất trình bản chính Hộ chiếu hoặc Chứng minh nhân dân hoặc Căn cước công dân cho công chức Một cửa để đối chiếu khi nhận kết quả tại UBND cấp xã	1	<a href="#">Chọn tệp tin</a>	
6	Trường hợp Cơ sở dữ liệu dân cư, cư trú đã được tích hợp, chia sẻ, kết nối, xác thực thì công dân không cần đăng tải bản chụp giấy tờ chứng minh nơi cư trú. Trường hợp Cơ sở dữ liệu dân cư, cư trú chưa được tích hợp, chia sẻ, kết nối, xác thực, công dân đăng tải giấy tờ chứng minh nơi cư trú khi nộp trực tuyến để xác định thẩm quyền đăng ký Trường hợp không xác định được nơi cư trú cuối cùng của người chết thì có bản chụp giấy tờ chứng minh nơi người đó chết hoặc nơi phát hiện thi thể của người chết (Công dân đăng tải bản chụp giấy tờ khi đăng ký trực tuyến. Công dân nộp bản chính giấy tờ cho công chức Một cửa khi nộp kết quả tại UBND cấp xã)	1	<a href="#">Chọn tệp tin</a>	
7	Tờ khai thay đổi thông tin về cư trú (CT01) <b>(Bắt buộc)</b>	1	<a href="#">Chọn tệp tin</a>	Tải mẫu
8	Tờ khai đề nghị hỗ trợ chi phí mai táng (Mẫu số 04) <b>(Bắt buộc)</b>	1	<a href="#">Chọn tệp tin</a>	Tải mẫu
9	Xác nhận của công an cấp xã đối với trường hợp Hộ gia đình có người chết, mất tích do thiên tai, hỏa hoạn, dịch bệnh; tai nạn giao thông; tai nạn lao động nghiêm trọng hoặc các lý do bất khả kháng khác gửi Chủ tịch Ủy ban nhân dân cấp xã	1	<a href="#">Chọn tệp tin</a>	

Hủy
Quay lại bước trước
Chuyển bước tiếp theo

Giao diện thành phần hồ sơ đối với hồ sơ gửi về Bộ LĐTBXH (đối với đối tượng bảo trợ xã hội, Đối tượng hưởng trợ cấp khẩn cấp)

**Mã tài liệu:** DVCLT-HDSD

**Tác giả:** Bộ Công An

**Tên tài liệu:** Tài liệu hướng dẫn sử dụng

**Phiên bản:** 1.0

---





STT	Tên giấy tờ	Số bản	Tệp tin	Mẫu đơn
1	Bản chụp Giấy báo tử hoặc giấy tờ thay thế Giấy báo tử do cơ quan có thẩm quyền cấp. Khi tới cơ quan đăng ký hộ tịch nhận kết quả (Trích lục khai tử/bản sao Trích lục khai tử) người có yêu cầu ĐKKT xuất trình Giấy tờ tùy thân, nộp bản chính Giấy báo tử hoặc giấy tờ thay thế Giấy báo tử do cơ quan có thẩm quyền cấp trừ trường hợp đã tải lên bản sao điện tử các giấy tờ này. <b>(Bắt buộc)</b>	1	<a href="#">Chọn tệp tin</a>	
2	Bản chụp Giấy tờ, tài liệu, chứng cứ do cơ quan, tổ chức có thẩm quyền cấp hoặc xác nhận hợp lệ chứng minh sự kiện chết đối với trường hợp đăng ký khai tử cho người chết đã lâu, không có Giấy báo tử hoặc giấy tờ thay thế Giấy báo tử. Khi tới cơ quan đăng ký hộ tịch nhận kết quả (Trích lục khai tử/bản sao Trích lục khai tử) người có yêu cầu ĐKKT xuất trình Giấy tờ, tài liệu, chứng cứ do cơ quan, tổ chức có thẩm quyền cấp hoặc xác nhận hợp lệ chứng minh sự kiện chết đối với trường hợp đăng ký khai tử cho người chết đã lâu, không có Giấy báo tử hoặc giấy tờ thay thế Giấy báo tử trừ trường hợp đã tải lên bản sao điện tử các giấy tờ này.	1	<a href="#">Chọn tệp tin</a>	
3	Văn bản ủy quyền hợp lệ theo quy định của pháp luật trong trường hợp ủy quyền thực hiện việc đăng ký khai tử. Khi tới cơ quan đăng ký hộ tịch nhận kết quả (Trích lục khai tử/bản sao Trích lục khai tử) người có yêu cầu ĐKKT xuất trình Văn bản ủy quyền hợp lệ theo quy định của pháp luật trong trường hợp ủy quyền thực hiện việc đăng ký khai tử trừ trường hợp đã tải lên bản sao điện tử các giấy tờ này.	1	<a href="#">Chọn tệp tin</a>	
4	Trường hợp không xác định được nơi cư trú cuối cùng của người chết thì có bản chụp giấy tờ chứng minh nơi người đó chết hoặc nơi phát hiện thi thể của người chết (Công dân đính kèm bản chụp giấy tờ khi đăng ký trực tuyến. Công dân xuất trình bản chính giấy tờ cho công chức Tư pháp - Hộ tịch để đối chiếu khi nhận kết quả tại UBND cấp xã phường)	1	<a href="#">Chọn tệp tin</a>	
5	Trường hợp Cơ sở dữ liệu quốc gia dân cư đã được tích hợp, chia sẻ, kết nối, xác thực thì công dân không cần đăng tải bản chụp giấy tờ tùy thân. Trường hợp Cơ sở dữ liệu quốc gia dân cư chưa được tích hợp, chia sẻ, kết nối, xác thực, công dân đăng tải bản chụp giấy tờ tùy thân khi đăng ký trực tuyến. Công dân xuất trình bản chính Hộ chiếu hoặc Chứng minh nhân dân hoặc Căn cước công dân cho công chức Một cửa để đối chiếu khi nhận kết quả tại UBND cấp xã	1	<a href="#">Chọn tệp tin</a>	
6	Trường hợp Cơ sở dữ liệu dân cư, cư trú đã được tích hợp, chia sẻ, kết nối, xác thực thì công dân không cần đăng tải bản chụp giấy tờ chứng minh nơi cư trú. Trường hợp Cơ sở dữ liệu dân cư, cư trú chưa được tích hợp, chia sẻ, kết nối, xác thực, công dân đăng tải giấy tờ chứng minh nơi cư trú khi Nộp trực tuyến để xác định thẩm quyền đăng ký Trường hợp không xác định được nơi cư trú cuối cùng của người chết thì có bản chụp giấy tờ chứng minh nơi người đó chết hoặc nơi phát hiện thi thể của người chết (Công dân đăng tải bản chụp giấy tờ khi đăng ký trực tuyến. Công dân nộp bản chính giấy tờ cho công chức Một cửa khi nhận kết quả tại UBND cấp xã)	1	<a href="#">Chọn tệp tin</a>	
7	Tờ khai thay đổi thông tin về cư trú (CT01) <b>(Bắt buộc)</b>	1	<a href="#">Chọn tệp tin</a>	Tải mẫu
8	Bản khai để giải quyết chế độ ưu đãi khi người có công tử trần (Mẫu số 12) <b>(Bắt buộc)</b>	1	<a href="#">Chọn tệp tin</a>	

Giao diện thành phần hồ sơ đối với hồ sơ gửi về Bộ LĐTBXH (đối với đối tượng hưởng mai táng phí theo Pháp lệnh ưu đãi người có công)

STT	Tên giấy tờ	Số bản	Tập tin	Mẫu đơn
1	Bản chụp Giấy báo tử hoặc giấy tờ thay thế Giấy báo tử do cơ quan có thẩm quyền cấp. Khi tới cơ quan đăng ký hộ tịch nhận kết quả (Trích lục khai tử/bản sao Trích lục khai tử) người có yêu cầu ĐKKT xuất trình Giấy tờ tùy thân, nộp bản chính Giấy báo tử hoặc giấy tờ thay thế Giấy báo tử do cơ quan có thẩm quyền cấp trừ trường hợp đã tải lên bản sao điện tử các giấy tờ này.	1	<a href="#">Chọn tập tin</a>	
2	Bản chụp Giấy tờ, tài liệu, chứng cứ do cơ quan, tổ chức có thẩm quyền cấp hoặc xác nhận hợp lệ chứng minh sự kiện chết đối với trường hợp đăng ký khai tử cho người chết đã lâu, không có Giấy báo tử hoặc giấy tờ thay thế Giấy báo tử. Khi tới cơ quan đăng ký hộ tịch nhận kết quả (Trích lục khai tử/bản sao Trích lục khai tử) người có yêu cầu ĐKKT xuất trình Giấy tờ, tài liệu, chứng cứ do cơ quan, tổ chức có thẩm quyền cấp hoặc xác nhận hợp lệ chứng minh sự kiện chết đối với trường hợp đăng ký khai tử cho người chết đã lâu, không có Giấy báo tử hoặc giấy tờ thay thế Giấy báo tử trừ trường hợp đã tải lên bản sao điện tử các giấy tờ này.	1	<a href="#">Chọn tập tin</a>	
3	Văn bản ủy quyền hợp lệ theo quy định của pháp luật trong trường hợp ủy quyền thực hiện việc đăng ký khai tử. Khi tới cơ quan đăng ký hộ tịch nhận kết quả (Trích lục khai tử/bản sao Trích lục khai tử) người có yêu cầu ĐKKT xuất trình Văn bản ủy quyền hợp lệ theo quy định của pháp luật trong trường hợp ủy quyền thực hiện việc đăng ký khai tử trừ trường hợp đã tải lên bản sao điện tử các giấy tờ này.	1	<a href="#">Chọn tập tin</a>	
4	Trường hợp không xác định được nơi cư trú cuối cùng của người chết thì có bản chụp giấy tờ chứng minh nơi người đó chết hoặc nơi phát hiện thi thể của người chết (Công dân đính kèm bản chụp giấy tờ khi đăng ký trực tuyến. Công dân xuất trình bản chính giấy tờ cho công chức Tư pháp - Hộ tịch để đối chiếu khi nhận kết quả tại UBND cấp xã phường)	1	<a href="#">Chọn tập tin</a>	
5	Trường hợp Cơ sở dữ liệu quốc gia dân cư đã được tích hợp, chia sẻ, kết nối, xác thực thì công dân không cần đăng tải bản chụp giấy tờ tùy thân. Trường hợp công dân đã có xác thực định danh điện tử thì công dân không phải xuất trình giấy tờ tùy thân. Trường hợp Cơ sở dữ liệu quốc gia dân cư chưa được tích hợp, chia sẻ, kết nối, xác thực, công dân đăng tải bản chụp giấy tờ tùy thân khi đăng ký trực tuyến. Công dân xuất trình bản chính Hộ chiếu hoặc Chứng minh nhân dân hoặc Căn cước công dân cho công chức Một cửa để đối chiếu khi nhận kết quả tại UBND cấp xã	1	<a href="#">Chọn tập tin</a>	
6	Trường hợp Cơ sở dữ liệu dân cư, cư trú đã được tích hợp, chia sẻ, kết nối, xác thực thì công dân không cần đăng tải bản chụp giấy tờ chứng minh nơi cư trú. Trường hợp Cơ sở dữ liệu dân cư, cư trú chưa được tích hợp, chia sẻ, kết nối, xác thực, công dân đăng tải giấy tờ chứng minh nơi cư trú khi Nộp trực tuyến để xác định thẩm quyền đăng ký Trường hợp không xác định được nơi cư trú cuối cùng của người chết thì có bản chụp giấy tờ chứng minh nơi người đó chết hoặc nơi phát hiện thi thể của người chết (Công dân đính kèm bản chụp giấy tờ khi đăng ký trực tuyến. Công dân nộp bản chính giấy tờ cho công chức Một cửa khi nhận kết quả tại UBND cấp xã)	1	<a href="#">Chọn tập tin</a>	
7	Tờ khai thay đổi thông tin về cư trú (CT01)	1	<a href="#">Chọn tập tin</a>	Tải mẫu

Hủy
Quay lại bước trước
Chuyển bước tiếp theo

Giao diện thành phần hồ sơ đối với hồ sơ gửi về BHXH

**Mã tài liệu:** DVCLT-HDSD  
**Tên tài liệu:** Tài liệu hướng dẫn sử dụng

**Tác giả:** Bộ Công An  
**Phiên bản:** 1.0

- Trang 4: Đính kèm thành phần hồ sơ

STT	Thông tin	Thao tác nhập liệu	Bắt buộc
<b>Danh sách thành phần hồ sơ</b>			
77	Tên giấy tờ	Không nhập, hệ thống tự sinh	
78	Số bản	Mặc định là 01	
79	Chọn tệp tin	Người dùng chọn trong danh sách	
80	Lưu vào kho cá nhân	Hệ thống tự động lưu tài liệu	
<b>Popup Kho dữ liệu cá nhân</b>			
81	Nội dung tìm kiếm	Người dùng nhập từ bàn phím	
<b>Danh sách tài liệu trong kho dữ liệu cá nhân</b> (Được sắp xếp theo Ngày lưu trữ mới nhất lên trên)			
82	Ngày lưu trữ	Không nhập, hệ thống tự sinh	
83	Tên tài liệu	Không nhập, hệ thống tự sinh	
84	Tệp đính kèm	Không nhập, hệ thống tự sinh	
85		Chọn tài liệu xuống Đính kèm thành phần hồ sơ	
86	Đóng	Tắt popup Kho dữ liệu cá nhân	
<b>Danh sách các nút</b>			
87	Hủy	Hệ thống đóng quay lại giao diện chi tiết thủ tục trên cổng DVCQG	
88	Chuyển bước tiếp	Hệ thống mở ra giao diện Trang 5	
89	Quay lại bước trước	Hệ thống Quay lại giao diện Trang 3	

- Trang 5: Lựa chọn hình thức nhận kết quả

**Mã tài liệu:** DVCLT-HDSD  
**Tên tài liệu:** Tài liệu hướng dẫn sử dụng

**Tác giả:** Bộ Công An  
**Phiên bản:** 1.0

**Hình thức nhận kết quả đăng ký khai tử** Đến cơ quan giải quyết để nhận kết quả

Nơi trả kết quả  
UBND Phường Phúc Xá

**Hình thức nhận kết quả xóa đăng ký thường trú**

Trường hợp khai tử \*  
Qua cổng thông tin

**Hình thức nhận mai táng phí**

**Quyết định hưởng trợ cấp mai táng phí**

**Tiền trợ cấp**  Tiền mặt  Qua tài khoản ngân hàng  Ví điện tử

Nơi nhận tiền mặt \*  
Nhận tại UBND cấp xã

Nhập mã kiểm tra \*



Tôi cam đoan nội dung đề nghị trên đây là đúng sự thật, được sự thỏa thuận nhất trí của các bên liên quan theo quy định pháp luật. Tôi chịu hoàn toàn trách nhiệm trước pháp luật về nội dung cam đoan của mình.

Hủy

Quay lại bước trước

Chuyển bước tiếp theo

Giao diện hình thức nhận kết quả của các hồ sơ gửi về Bộ LĐTBXH (đối tượng hưởng trợ cấp mai táng phí là Người có công, Đối tượng bảo trợ xã hội, Đối tượng hưởng trợ cấp khẩn cấp)

**Mã tài liệu:** DVCLT-HDSD  
**Tên tài liệu:** Tài liệu hướng dẫn sử dụng

**Tác giả:** Bộ Công An  
**Phiên bản:** 1.0

**Hình thức nhận kết quả đăng ký khai tử** Đến cơ quan giải quyết để nhận kết quả

Nơi trả kết quả  
UBND Phường Phúc Xá

**Hình thức nhận kết quả xóa đăng ký thường trú** Trường hợp khai tử \*  
Qua cổng thông tin

**Hình thức nhận mai táng phí**

**Quyết định hưởng trợ cấp mai táng phí**  Bản giấy Quyết định hưởng trợ cấp mai táng phí \*  
Dịch vụ bưu chính công ích


Tỉnh/Thành phố \* Quận/Huyện \* Phường/Xã \*

Chi tiết \*

**Tiền trợ cấp**  Tiền mặt  Qua tài khoản ngân hàng Nơi nhận tiền mặt \*  
Tại cơ quan giải quyết hồ sơ mai táng/hồ trợ chi phí mai táng

Nơi nhận kết quả

Địa chỉ \*  
142A Đồi Cẩn, Ba Đình, Hà Nội

Nhập mã kiểm tra \* 

Tôi cam đoan nội dung đề nghị trên đây là đúng sự thật, được sự thỏa thuận nhất trí của các bên liên quan theo quy định pháp luật. Tôi chịu hoàn toàn trách nhiệm trước pháp luật về nội dung cam đoan của mình.

**Hủy** Quay lại bước trước Chuyển bước tiếp theo

Bản quyền thuộc về BỘ CÔNG AN

Giao diện hình thức nhận kết quả của các hồ sơ gửi về BHXHVN (đối tượng hưởng trợ cấp mai táng theo quy định của Luật BHXH)

STT	Thông tin	Thao tác nhập liệu	Bắt buộc
<b>Hình thức nhận kết quả đăng ký khai sinh</b>			

**Mã tài liệu:** DVCLT-HDSD  
**Tên tài liệu:** Tài liệu hướng dẫn sử dụng

**Tác giả:** Bộ Công An  
**Phiên bản:** 1.0

90	Hình thức nhận kết quả đăng ký khai tử	Mặc định hiển thị “Đến cơ quan giải quyết để nhận kết quả” và không cho phép sửa lại	Có
91	Nơi trả kết quả	Mặc định hiển thị = Cơ quan thực hiện đăng ký khai sinh và không cho phép sửa lại	
<b>Hình thức nhận kết quả đăng ký thường trú</b>			
92	Hình thức nhận kết quả đăng ký thường trú	Người dùng chọn trong danh sách	Có
93	Tỉnh thành	Người dùng chọn trong danh sách. Khi hình thức nhận kết quả đăng ký thường trú = Dịch vụ bưu chính công ích	
94	Quận huyện	Người dùng chọn trong danh sách. Khi hình thức nhận kết quả đăng ký thường trú = Dịch vụ bưu chính công ích	
95	Phường xã	Người dùng chọn trong danh sách. Khi hình thức nhận kết quả đăng ký thường trú = Dịch vụ bưu chính công ích	
96	Chi tiết	Người dùng chọn trong danh sách. Khi hình thức nhận kết quả đăng ký thường trú = Dịch vụ bưu chính công ích	
97	Qua cổng thông tin	Không nhập, hệ thống tự sinh	
98	Đến cơ quan giải quyết để nhận kết quả.	Không nhập, hệ thống tự sinh	
<b>Hình thức nhận Mai táng phí (trợ cấp và tiền)</b>			
100	Hình thức nhận quyết định mai táng phí, tiền trợ cấp mai táng phí/hỗ trợ chi phí mai táng	Người dùng chọn trong danh sách	Có

101	Tỉnh thành	Người dùng chọn trong danh sách. Khi hình thức nhận thẻ BHYT = Dịch vụ bưu chính công ích	Có
102	Quận huyện	Người dùng chọn trong danh sách. Khi hình thức nhận thẻ BHYT = Dịch vụ bưu chính công ích	Có
103	Phường xã	Người dùng chọn trong danh sách. Khi hình thức nhận thẻ BHYT = Dịch vụ bưu chính công ích	Có
104	Chi tiết	Người dùng nhập từ bàn phím. Khi hình thức nhận thẻ BHYT = Dịch vụ bưu chính công ích	Có
105	Mã xác nhận	Nhập theo mã xác nhận ngẫu nhiên	Có
106	Check box cam đoan	Cho phép người dùng check chọn.	Có
<b>Danh sách các nút</b>			
107	Hủy	Hệ thống đóng quay lại giao diện chi tiết thủ tục trên cổng DVCQG	Có
110	Hoàn thành	Hệ thống mở ra giao diện Trang 6	Có
111	Quay lại bước trước	Hệ thống Quay lại giao diện Trang 4	Có

- Trang 6: Hoàn Thành





**Mã tài liệu:** DVCLT-HDSD  
**Tên tài liệu:** Tài liệu hướng dẫn sử dụng

**Tác giả:** Bộ Công An  
**Phiên bản:** 1.0

---

## **2.2. *Chỉnh sửa hồ sơ***

### 2. Mô tả

- Mục đích: Cho phép chỉnh sửa hồ sơ trực tuyến cho dịch vụ công trực tuyến “Đăng ký khai tử, Xóa Đăng ký thường trú, Trợ cấp mai táng phí” khi hồ sơ liên thông ở trạng thái yêu cầu bổ sung giấy tờ.
- Điều kiện thực hiện: Người dùng được cấp quyền truy cập chức năng
- Người thực hiện: người dân
  - a. Chỉnh sửa
    - i. Bước 1: Tại màn hình chỉnh sửa, người dùng nhập các thông tin kê khai
    - ii. Bước 2: Chọn “Lưu” để lưu thông tin thay đổi

[Trở lại]

**CHÍNH SỬ HỒ SƠ KHAI SINH**

Mã hồ sơ: 022.95.06.220.002.0343      Tên đơn vị: Liên thông thủ tục hành chính về đăng ký khai sinh      Ngày mở hồ sơ: 22/09/2022

---

**Cơ quan thực hiện đăng ký khai sinh**

Địa phương: Thành phố Hà Nội      Quận/Huyện: Quận Ba Đình      Phường/Xã: Phường Phúc Xá  
 Cơ quan thực hiện: UBND Phường Phúc Xá      Người làm đơn vị: Kíp trực định được cử của tên mẹ

---

**Cơ quan thực hiện đăng ký thường trú**      **Cộng đồng bản thực hiện đăng ký khai sinh**

Tên địa phương: Tỉnh Lào Cai      Quận/Huyện: Thành phố Lào Cai      Phường/Xã: Phường Duyên Hải  
 Cơ quan thực hiện: Công An Phường Duyên Hải

Thông tin người đăng ký thường trú (trừ trường hợp pháp không thuộc người sở hữu của mảnh đất được chủ hộ và chủ sở hữu chung hợp pháp đăng ký)  
 Công dân được đăng ký thường trú (trừ trường hợp pháp không thuộc người sở hữu của mảnh đất được chủ hộ và chủ sở hữu chung hợp pháp đăng ký)

---

**Cơ quan thực hiện cấp thẻ BHYT**

Mã hồ sơ BHYT: BHYT Quận Ba Đình

---

**Thông tin người yêu cầu**

Họ và tên người yêu cầu:       Mã hồ sơ BHYT:   
 Nơi cư trú:       Số hộ gia đình:

Địa phương: Thành phố Hà Nội      Quận/Huyện: Quận Ba Đình      Phường/Xã: Phường Phúc Xá  
 Số nhà:       Loại nhà:

---

**Thông tin người được khai sinh**

Mã hồ sơ khai sinh: CHH 5005A001      Ngày đăng ký khai sinh: 22/09/2022  
 Ngày hai mươi hai tháng chín năm hai nghìn không trăm hai mươi hai

Nơi sinh:

---

**Thông tin người mẹ đẻ/nhờ mang thai hộ**

Họ và tên mẹ đẻ/nhờ mang thai hộ:       Mã hồ sơ BHYT:   
 Ngày đăng ký khai sinh: 24/05/1991      Quốc tịch: Việt Nam      Giới tính: Nữ (Ph. Thai)

Nơi cư trú:       Số hộ gia đình:

Địa phương: Thành phố Hà Nội      Quận/Huyện: Quận Ba Đình      Phường/Xã: Phường Phúc Xá

---

**Thông tin đăng ký thường trú**

Mã hồ sơ đăng ký thường trú:       Quốc tịch:       Giới tính:

---

**Xem tờ khai chi tiết**

[Xem tờ khai](#)

---

Tên khai sinh ký khai sinh: Tô Minh Thủy (Đã đăng ký khai sinh)      Tô Minh Thủy (Đã đăng ký khai sinh)      Tô Minh Thủy (Đã đăng ký khai sinh)

---

**Danh sách thành phần hồ sơ**

STT	Tên giấy tờ	Số bản	Tệp tin	Mẫu đơn
1	Trương Hợp Chi, mẹ của trẻ đã đăng ký kết hôn thì phải đính kèm bản chụp Giấy chứng nhận kết hôn (Công dân đăng ký khai sinh phải đính kèm bản chụp Giấy chứng nhận kết hôn) để cơ quan đăng ký hộ tịch quản lý quá (Đã đính kèm bản chụp Giấy chứng nhận kết hôn) (Đã đính kèm bản chụp)	1	<a href="#">PDF Chọn file</a>	
2	Đính chấp Văn bản ý quyết định của cấp ủy hoặc quyết định của Ủy ban Thường vụ Hội đồng cơ quan đảng bộ hộ tịch quản lý quá (Đã đính kèm bản chụp Giấy khai sinh) (Đã đính kèm bản chụp)	1	<a href="#">PDF Chọn file</a>	
3	Đính chấp Giấy chứng sinh, Trường hợp không có Giấy chứng sinh thì đính kèm bản chụp bản bản của người làm chứng xác nhận về việc sinh, Trường hợp có người làm chứng thì phải có bản chụp giấy cam đoan về việc sinh, trừ đến cơ quan đăng ký hộ tịch quản lý quá (Đã đính kèm bản chụp Giấy khai sinh) (Đã đính kèm bản chụp)	1	<a href="#">PDF Chọn file</a>	
4	Trường hợp Cơ sở dữ liệu dân cư, cơ sở dữ liệu được tích hợp chưa có kết nối xác thực thì công dân không cần đính kèm bản chụp ảnh tự chụp mình của cơ sở. Trường hợp Cơ sở dữ liệu dân cư, cơ sở dữ liệu được tích hợp, chưa có kết nối xác thực, công dân đính kèm bản chụp Hộ chiếu hoặc Chứng minh nhân dân hoặc Căn cước công dân còn hạn sử dụng khi đăng ký khai sinh. Công dân xuất trình bản chụp giấy tờ tùy thân để đối chiếu khi nhận kết quả tại UBND cấp xã. (Đã đính kèm bản chụp)	1	<a href="#">PDF Chọn file</a>	
5	Trường hợp Cơ sở dữ liệu dân cư, cơ sở dữ liệu được tích hợp, chưa có kết nối xác thực thì công dân không cần đính kèm bản chụp ảnh tự chụp mình của cơ sở. Trường hợp Cơ sở dữ liệu dân cư, cơ sở dữ liệu được tích hợp, chưa có kết nối xác thực, công dân đính kèm bản chụp giấy tờ tùy thân để đối chiếu khi nhận kết quả tại UBND cấp xã. (Đã đính kèm bản chụp)	1	<a href="#">PDF Chọn file</a>	
6	Tờ khai thực địa thông tin cơ sở trú (Bản chụp)	1	<a href="#">PDF Chọn file</a>	<a href="#">[Tải mẫu]</a>
7	Giấy họ, tên, sinh chứng minh nhân dân hoặc căn cước của chủ hộ, thành viên hộ gia đình (Bản chụp)	1	<a href="#">PDF Chọn file</a>	
8	Giấy họ, tên, sinh chứng minh nhân dân hoặc căn cước của người làm chứng (Bản chụp)	1	<a href="#">PDF Chọn file</a>	
9	Hộ chiếu Việt Nam (Bản chụp)	1	<a href="#">PDF Chọn file</a>	

---

**Hình thức nhận kết quả khai sinh**      Đính cơ quan giải quyết dự nhận kết quả

Mã hồ sơ: UBND Phường Phúc Xá, Quận Ba Đình, Thành phố Hà Nội

---

**Hình thức nhận thẻ BHYT**       Đính đơn từ thẻ BHYT       Đính giấy      Dịch vụ tư vấn chính công ích       Cước phí dịch vụ, lưu chứng do người dân tự bỏ

Địa phương: Thành phố Hà Nội      Quận/Huyện: Quận Ba Đình      Phường/Xã: Phường Phúc Xá

---

Số nhà:       Loại nhà:

Họ và tên người yêu cầu:

---

Tôi cam đoan nội dung đề nghị bên đây là đúng sự thật, được sự thỏa thuận nhất trí của các bên liên quan theo quy định pháp luật. Tôi chịu hoàn toàn trách nhiệm trước pháp luật về nội dung cam đoan của mình.

### 2.3. Tra cứu hồ sơ

#### 2. Mô tả

- Mục đích: Cho phép tra cứu các thông tin hồ sơ đối với hồ sơ “Đăng ký khai tử, Xóa Đăng ký thường trú, Trợ cấp mai táng phí”
- Điều kiện thực hiện: Người dùng được cấp quyền truy cập chức năng
- Người thực hiện: người dân

#### 2.3.1. Tra cứu từ Thông tin và dịch vụ

- i. Bước 1: Sau khi đăng nhập vào Cổng DVC Quốc gia, người dân vào phần **Tra cứu hồ sơ** tại thẻ thông tin **Thông tin và dịch vụ**



- ii. Bước 2: Thực hiện Tra cứu

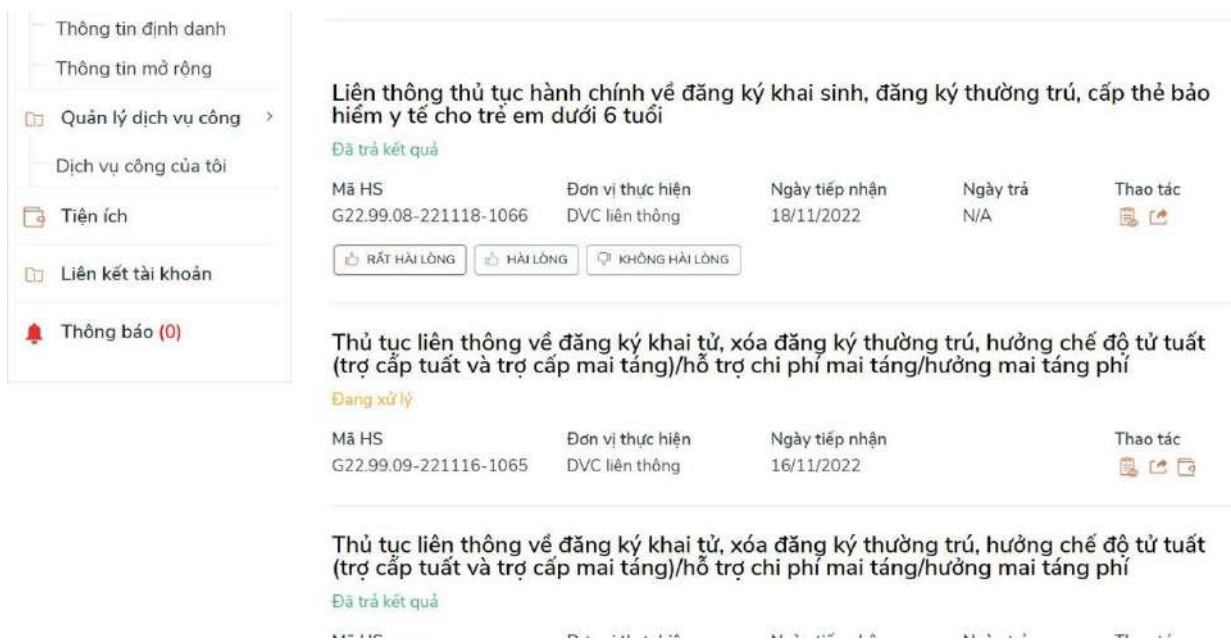


#### 2.3.2. Tra cứu từ Thông tin và dịch vụ: cần xác thực

- iii. Bước 1: Sau khi đăng nhập vào Cổng DVC Quốc gia, người dân vào phần **Thông tin của tôi** tại thẻ tài khoản cá nhân



#### iv. Bước 2: Thực hiện Tra cứu



- Nhập các thông tin cần tìm kiếm
- Nhấn nút Tìm kiếm

f. Xem chi tiết giấy tờ hồ sơ đã nộp, giấy tờ kết quả

Nhấn vào nút **Xem giấy tờ** để thực hiện

- Thông tin mở rộng
- Quản lý dịch vụ công >
- Dịch vụ công của tôi
- Tiền ích
- Liên kết tài khoản
- Thông báo (0)

Liên thông thủ tục hành chính về đăng ký khai sinh, đăng ký thường trú, cấp thẻ bảo hiểm y tế cho trẻ em dưới 6 tuổi

Đang xử lý

Mã HS: G22.99.08-221118-1066  
Đơn vị thực hiện: DVC liên thông  
Ngày tiếp nhận: 18/11/2022

XEM CHI TIẾT GIẤY TỜ

Thao tác

Thủ tục liên thông về đăng ký khai tử, xóa đăng ký thường trú, hưởng chế độ tử tuất (trợ cấp tuất và trợ cấp mai táng)/hỗ trợ chi phí mai táng/hưởng mai táng phí

Đang xử lý

Mã HS: G22.99.09-221116-1065  
Đơn vị thực hiện: DVC liên thông  
Ngày tiếp nhận: 16/11/2022

Thao tác

Thủ tục liên thông về đăng ký khai tử, xóa đăng ký thường trú, hưởng chế độ tử tuất (trợ cấp tuất và trợ cấp mai táng)/hỗ trợ chi phí mai táng/hưởng mai táng phí

Xem nội dung giấy tờ

### Xem giấy tờ

Giấy tờ đã nộp

STT	Tên giấy tờ	Tải về
1	20221118105207-Tranh-to-mau-cac-con-vat.jpg	Tải về
2	20221118105207-tranh-to-mau-cac-con-vat-song-trong-rung.jpg	Tải về
3	ToKhaiDangKyKhaiSinh-20221118105207.pdf	Tải về
4	ToKhaiThayDoiThongTinCuTru-20221118105207.pdf	Tải về
5	ToKhaiMauTk1TheoQd505-20221118105207.pdf	Tải về

NHẤN TẢI GIẤY TỜ VỀ MÁY CÁ NHÂN

Kết quả xử lý

STT	Tên tệp	Xem chi tiết
1	CT08-DangKy-ThuongTru-202211181	Xem chi tiết
2	TheBHYT-20221118163042.pdf	Xem chi tiết
3	GiayKhaiSinh-20221118114659.pdf	Xem chi tiết

NHẤN XEM CHI TIẾT GIẤY TỜ KẾT QUẢ

Xem chi tiết trạng thái hồ sơ đơn

- Thông tin mở rộng
- Quản lý dịch vụ công >
- Dịch vụ công của tôi
- Tiện ích
- Liên kết tài khoản
- Thông báo (0)

### Liên thông thủ tục hành chính về đăng ký khai sinh, đăng ký thường trú, cấp thẻ bảo hiểm y tế cho trẻ em dưới 6 tuổi

Đang xử lý

XEM CHI TIẾT TRẠNG THÁI HỒ SƠ ĐƠN

Mã HS	Đơn vị thực hiện	Ngày tiếp nhận	Thao tác
G22.99.08-221118-1066	DVC liên thông	18/11/2022	 



### Thủ tục liên thông về đăng ký khai tử, xóa đăng ký thường trú, hưởng chế độ tử tuất (trợ cấp tuất và trợ cấp mai táng)/hỗ trợ chi phí mai táng/hưởng mai táng phí

Đang xử lý

Mã HS	Đơn vị thực hiện	Ngày tiếp nhận	Thao tác
G22.99.09-221116-1065	DVC liên thông	16/11/2022	 

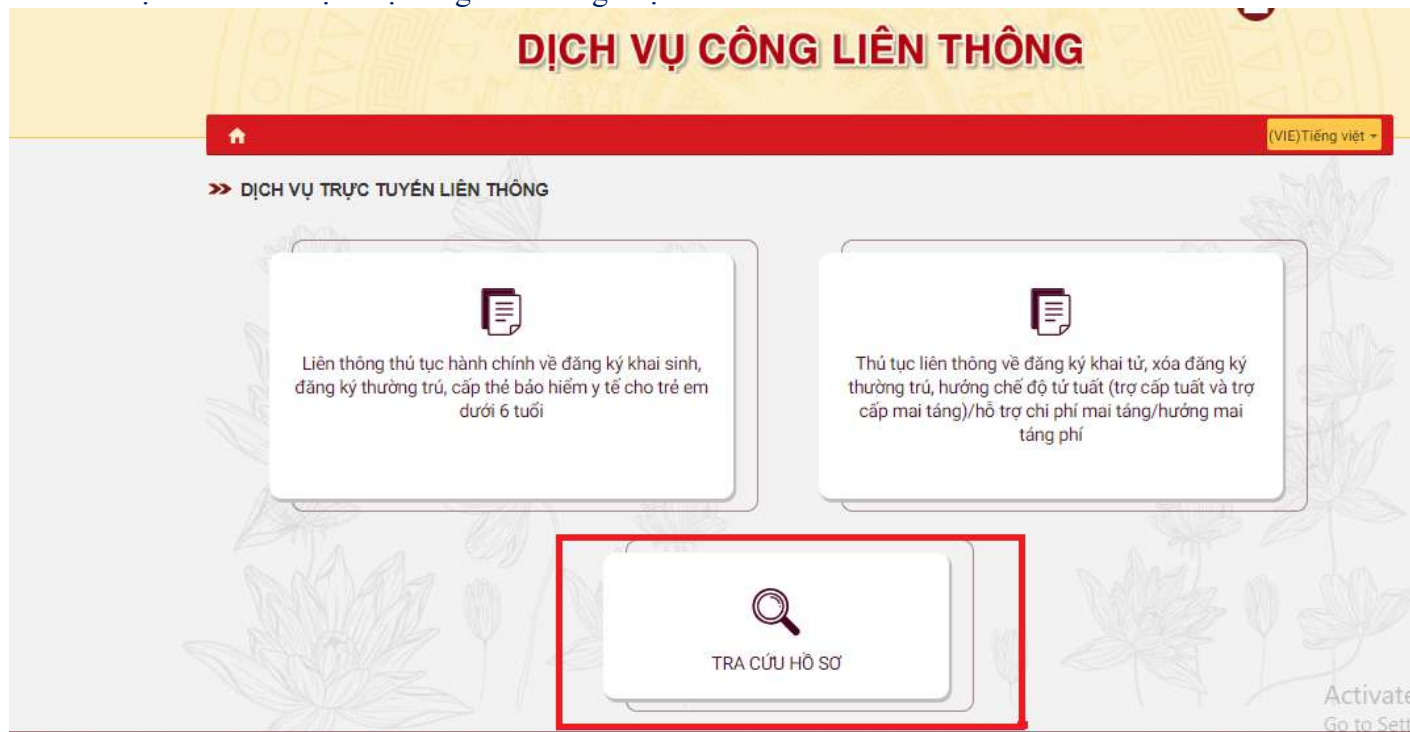
### Thủ tục liên thông về đăng ký khai tử, xóa đăng ký thường trú, hưởng chế độ tử tuất (trợ cấp tuất và trợ cấp mai táng)/hỗ trợ chi phí mai táng/hưởng mai táng phí

Đã trả kết quả

Mã HS	Đơn vị thực hiện	Ngày tiếp nhận	Ngày trả	Thao tác
G22.99.09-221116-1089	DVC liên thông	16/11/2022	N/A	 

### 2.3.3. Tra cứu trạng thái hồ sơ từ Dịch vụ công liên thông

Bước 1: Tại màn hình Dịch vụ công liên thông chọn Tra cứu hồ sơ



Bước 2: Thực hiện Tra cứu

